

Ամունդի-ԱԿԲԱ Ասեթ Մենեջմենթ ՓԲԸ պահպանողական ֆոնդ

Ամսական տեղեկատվություն

31/07/2019

Հիմնական տեղեկատվություն

Մեկ փայի զուտ ակտիվների արժեք : 1582,05 (ՀՀ դրամ)
 Ամսաթիվ, որի դրությամբ ներկայացված է զուտ ակտիվների արժեքը : 31/07/2019
 Կառավարման ներքո գտնվող ակտիվներ : 102358,67 (Միլիոն ՀՀ դրամ)

Ներդրումային քաղաքականությունը

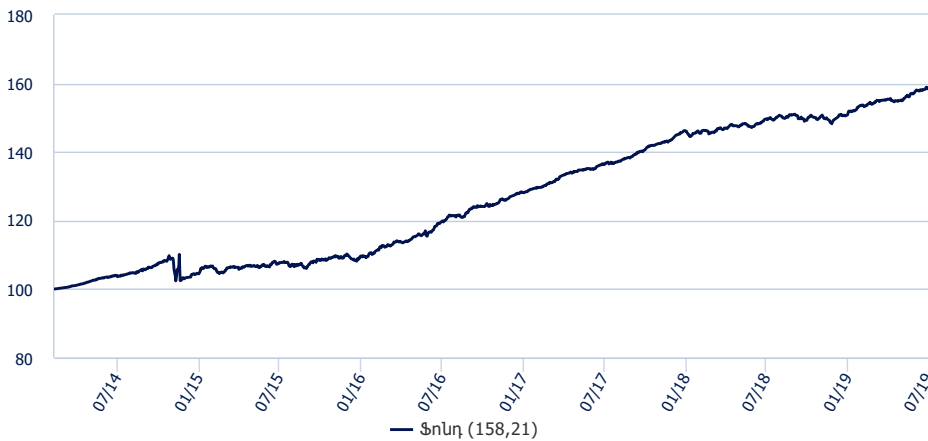
Ներդրումային թիվը ձգտում է առավելագույնի հասցնել ակտիվների եկամտաբերությունը՝ ներդրումներ իրականացնելով կայուն եկամտային և բաժնային արժեթղթերում: Ֆոնդի ակտիվները կարող են ներդրվել ՀՀ դրամով և արտարժույթով արտահայտված փողի շուկայի գործիքներում, պետական և կորպորատիվ պարտատոմսերում, բանկային ավանդներում և բաժնետոմսերում, ինչպես նաև ներդրումային ֆոնդերում, որոնք ներդրումներ են իրականացնում բացառապես վերոնշյալ ֆինանսական գործիքներում:

Ֆոնդի հիմնական բնութագրիչները

Իրավական ձև : Պարտադիր կենսաթոշակային ֆոնդ
 Ֆոնդի ստեղծման ամսաթիվը : 11/03/2014
 Բաժանորդագրության վճարը : 0%
 Կառավարչի պարգևավճարի մեծությունը՝ ներառյալ պահառուի պարգևավճարը (%) : 1,10%
 Մարման վճարի առավելագույն մեծությունը (%) : 2,00%
 Պարգևավճար՝ կախված եկամտաբերությունից : 0%

Ֆոնդի եկամտաբերությունը

Ֆոնդի եկամտաբերությունը ստեղծման պահից (100-ի նկատմամբ)



Եկամտաբերության վերլուծական տվյալներ

	Ստեղծման պահից
Առավելագույն անկումը	-6,97%
Վերականգնման ժամանակահատված (օրերով)	374
Վատագույն ամիս	12/2014
Վատագույն ամսվա եկամտաբերությունը	-5,05%
Լավագույն ամիս	07/2016
Լավագույն ամսվա եկամտաբերությունը	2,70%

Եկամտաբերություն (տարեկանացված)

	Տարվա սկզբից՝ սկսած	1 ամսվա	3 ամիսների	1 տարվա	3 տարիների	5 տարիների	Ստեղծման պահից՝ սկսած
Սկսած	28/12/2018	28/06/2019	30/04/2019	31/07/2018	29/07/2016	31/07/2014	11/03/2014
Ֆոնդ	6,03%	0,67%	1,82%	5,73%	9,75%	8,84%	8,88%

Ռիսկայնության վերլուծական տվյալներ

	1 տարի	3 տարի	5 տարի	Ստեղծման պահից
Ֆոնդի ռիսկայնությունը	2,51%	2,32%	3,41%	3,30%

Ֆոնդի ռիսկայնությունը բնութագրվում է տատանողականության (volatility) ցուցանիշով: Վերջինս վիճակագրական ցուցանիշ է, որով չափվում է ակտիվի արժեքի տատանողականությունը իր միջին արժեքի շուրջ: Որքան ավելի բարձր է տատանողականության ցուցանիշը, այնքան ավելի ռիսկային է ակտիվը:

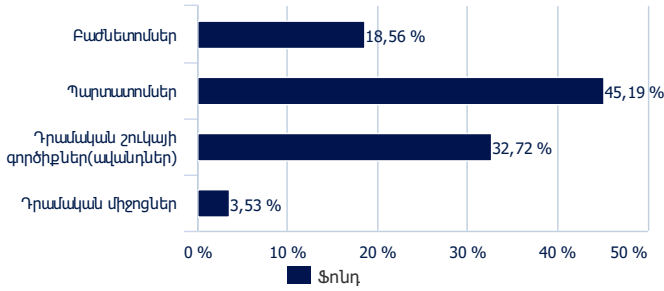
Ֆոնդի եկամտաբերության ցուցանիշները հաշվարկվում են ՀՀ դրամով և ներառում են կառավարչի պարգևավճարը, միջնորդավճարները և պահառուության վճարները: Ֆոնդի եկամտաբերությունը հաշվարկվում է ՀՀ կենտրոնական բանկի խորհրդի 2012 թվականի մարտի 6-ի թիվ 62-Ն որոշմամբ հաստատված «Կենսաթոշակային ֆոնդերի ակտիվների եկամտաբերության հաշվարկի մեթոդաբանությունը և եկամտաբերության մասին տեղեկատվության ներկայացման չափանիշները» կանոնակարգ 10/17-ով սահմանված կարգով: Ֆոնդի ռիսկայնությունը հաշվարկվում է Ամունդի իմբի մեթոդաբանության հիման վրա՝ հիմք ընդունելով շաբաթական եկամտաբերության ցուցանիշները: Ներդրումների արժեքը, ինչպես նաև նրանցից ակնկալվող եկամուտները կարող են նվազել, ինչպես նաև աճել: Ֆոնդերի նախկին եկամտաբերության ցուցանիշները չեն հանդիսանում վստահելի կողմնորոշիչ ընթացիկ կամ ապագա եկամտաբերության ցուցանիշների համար: Եկամտաբերության ցուցանիշները չեն արտացոլում փայերի թողարկման կամ մարման ժամանակ մասնակիցների կրած ծախսերը:

Ֆոնդերի կառավարչի մեկնաբանությունը

Հուլիս ամսվա ընթացքում ֆոնդի ակտիվների կառուցվածքում ավելացրել ենք ՀՀ պետական պարտատոմսերի կշիռը մինչև ֆոնդի ակտիվների 27%-ը՝ Նախորդ ամսվա վերջի 25%-ի դիմաց:
 Ամսվա ընթացքում ֆոնդի ակտիվների և արժույթային կառուցվածքներում տեղի ունեցած այլ փոփոխությունները հիմնականում պայմանավորված են եղել ֆոնդում միջոցների գզալի ներհոսքով:
 Ֆոնդի ամսական եկամտաբերության ցուցանիշը դրական է եղել:

Ֆոնդի կառուցվածքը

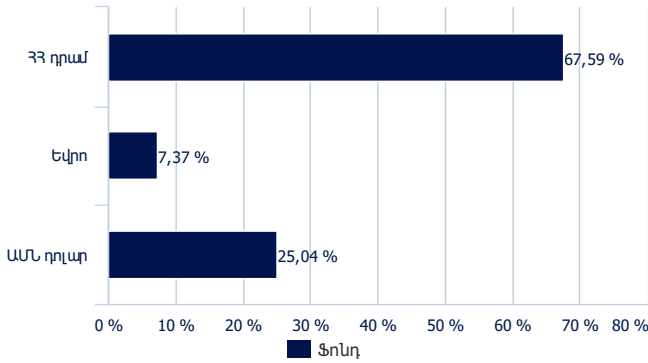
Կառուցվածքը՝ ըստ ակտիվների դասերի



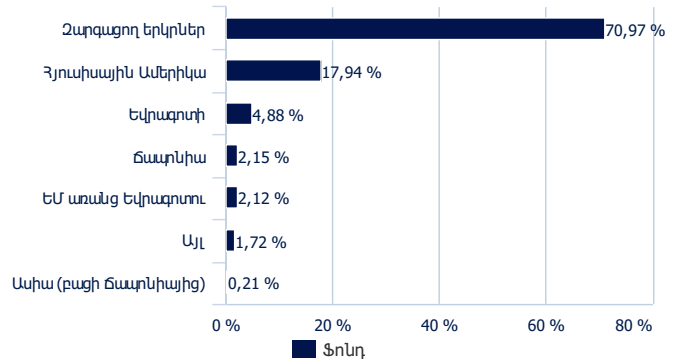
Կառավարման ներքո գտնվող ակտիվների շարժը

Ամսաթիվ	Կառավարման ներքո գտնվող ակտիվներ	Մեկ փայի զուտ ակտիվների արժեք
28/02/2019	83245893304	1534,81
29/03/2019	87834297099	1542,15
30/04/2019	91301460112	1553,78
31/05/2019	94398069982	1548,66
28/06/2019	97088132249	1571,56
31/07/2019	102358674398	1582,05

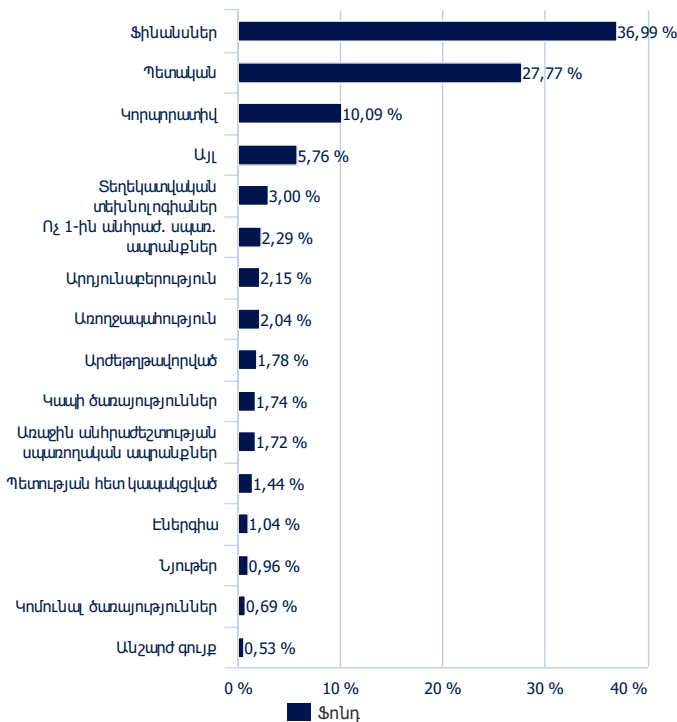
Կառուցվածքը՝ ըստ արժույթների



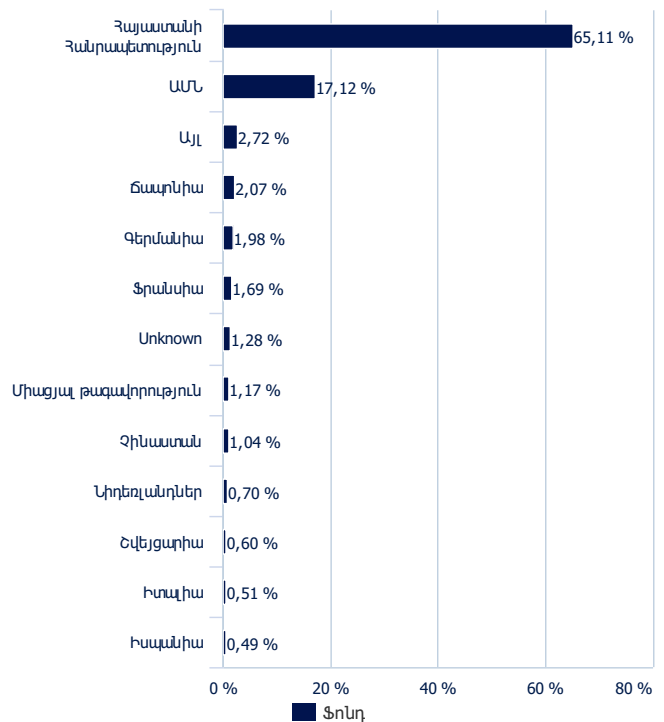
Գլոբալ տարածաշրջանային բաշխվածություն



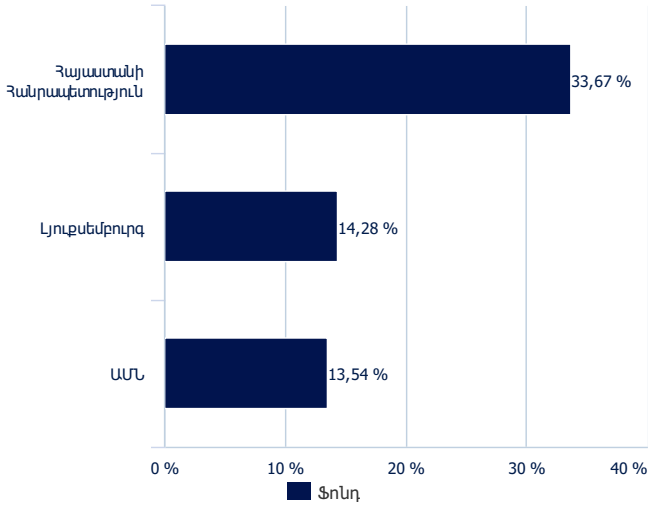
Գլոբալ ոլորտային բաշխվածություն



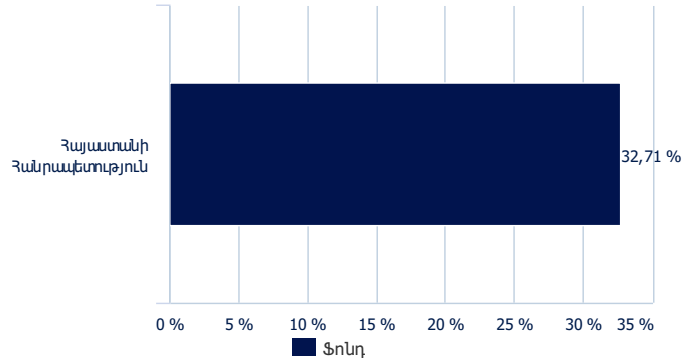
Գլոբալ աշխարհագրական բաշխվածություն



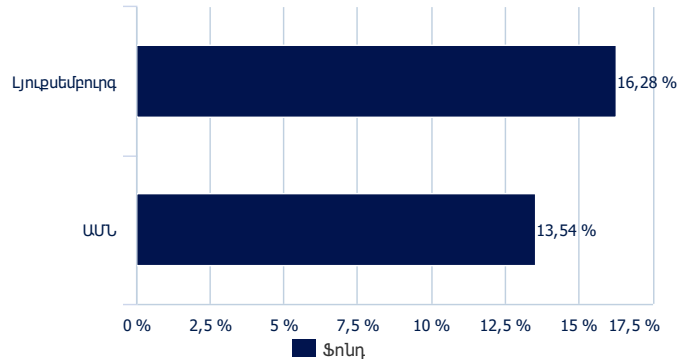
Ցուցակված արժեթղթերի թողարկողի երկիրը



Ավանդառու բանկի գրանցման երկիրը



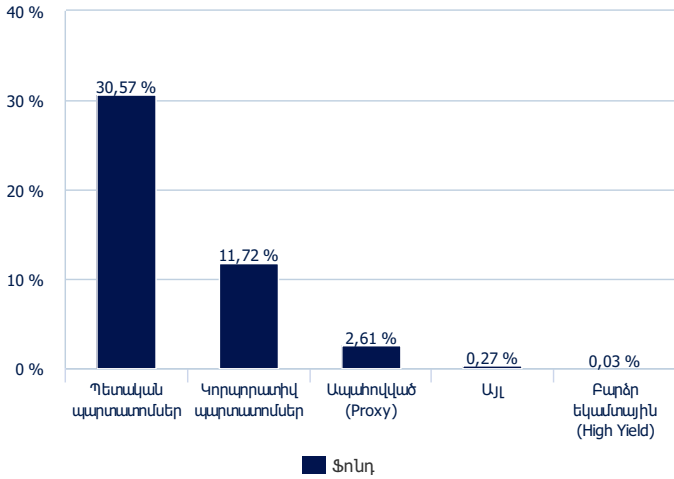
Ներդրումային ֆոնդերի գրանցման երկիրը



Ֆոնդի կառուցվածքը/պարտատոմսերի վերլուծություն

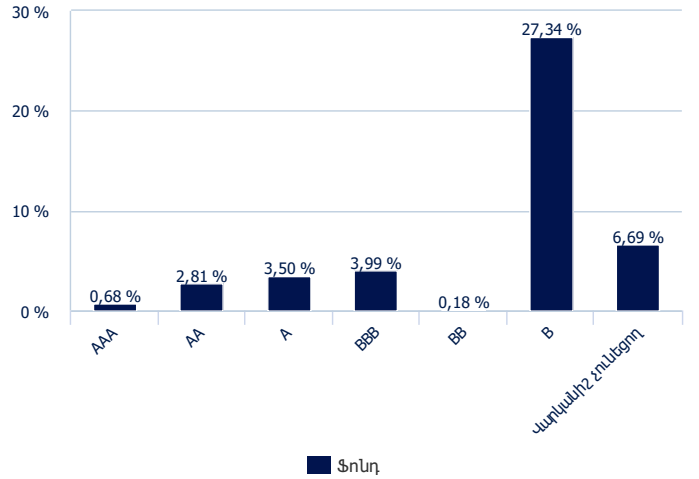
Կառուցվածքը՝ ըստ թողարկողի տեսակի

% ակտիվների նկատմամբ



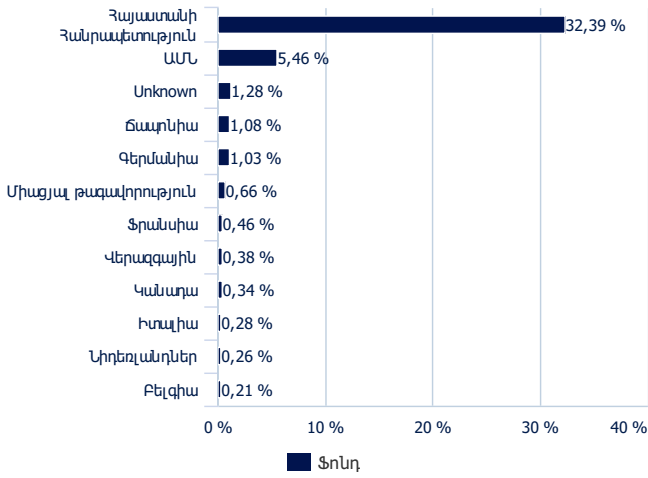
Կառուցվածքը՝ ըստ վարկանիշերի

% ակտիվների նկատմամբ

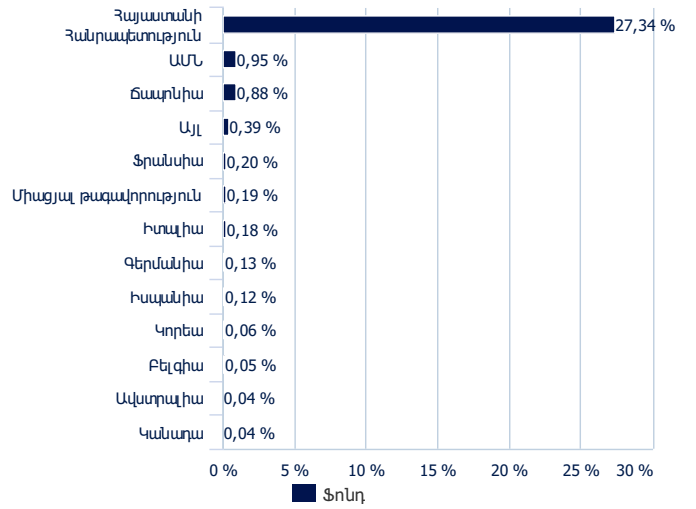


Կառուցվածքը՝ ըստ երկրների

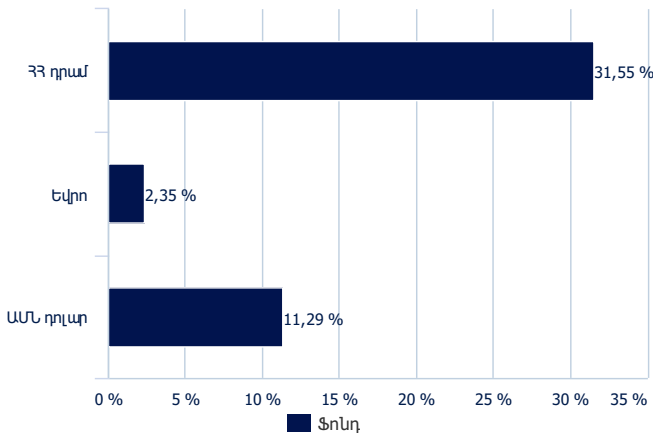
% ակտիվների նկատմամբ



Պետական պարտատոմսերի բաշխվածությունը ըստ երկրների

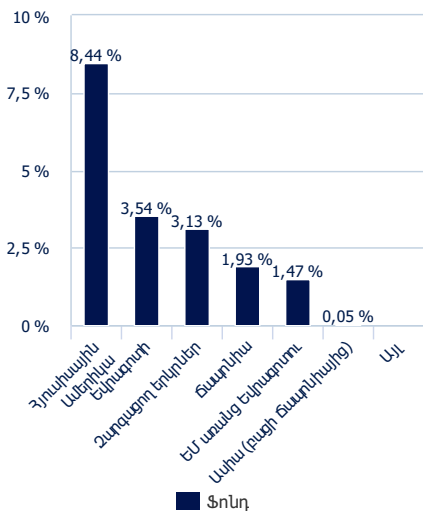


Կառուցվածքը՝ ըստ արժույթների

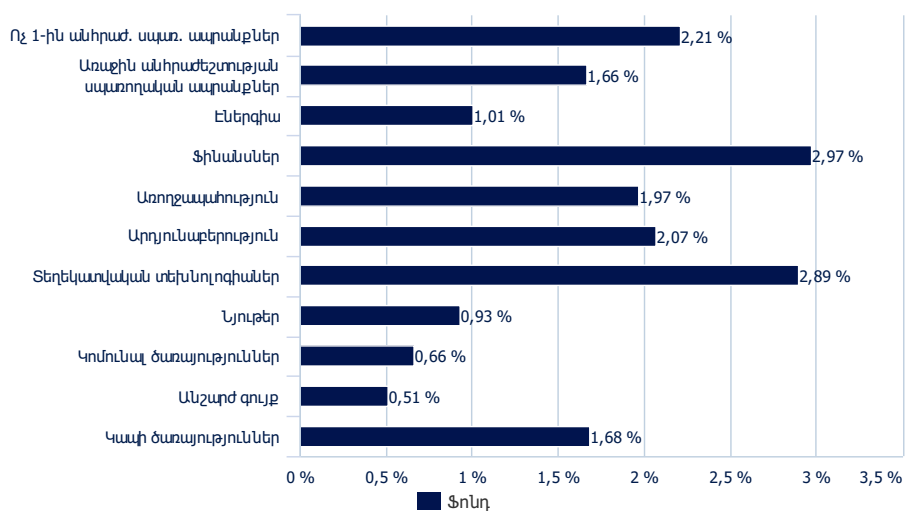


Ֆոնդի կառուցվածքը/բաժնետոմսերի վերլուծություն

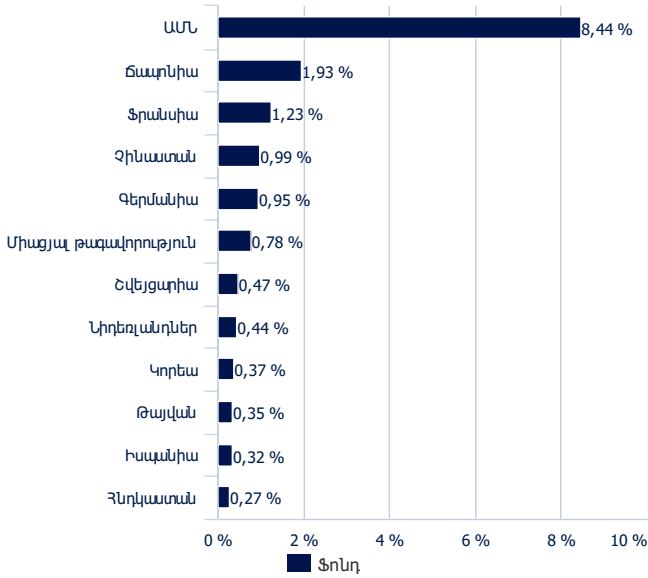
Կառուցվածքը՝ ըստ աշխարհագրության



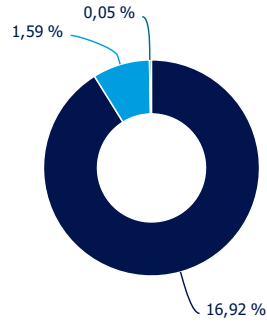
Կառուցվածքը՝ ըստ ոլորտների



Կառուցվածքը՝ ըստ երկրների



Կառուցվածքը՝ ըստ շուկայական կապիտալացման



■ Մեծ կապիտալացում ունեցող ընկերություններ >= 8 միլիարդ եվրո
 ■ Միջին կապիտալացում ունեցող ընկերություններ : 2-8 միլիարդ եվրո
 ■ Փոքր կապիտալացում ունեցող ընկերություններ <= 2 միլիարդ եվրո

Ֆոնդի հիմնական բնութագրիչները

Իրավական ձև	Պարտադիր կենսաթոշակային ֆոնդ ARM
Ակտիվների կառավարիչ ընկերությունը	Amundi ACBA Asset Management CJSC
Պահառու և ռեեստրավարը	Հայաստանի կենտրոնական դեպոզիտարիա ԲԲԸ
Ֆոնդի ստեղծման ամսաթիվը	11/03/2014
Ֆոնդի արժույթը	ՀՀ դրամ
Ֆոնդի եկամուտների բաշխումը	Ֆոնդի եկամուտները վերաներդրվում են
ՉԱԱ-ի հաշվարկման հաճախականությունը	Օրական
Բաժանորդագրության վճարը	0%
Կառավարչի պարգևավճարի մեծությունը՝ ներառյալ պահառուի պարգևավճարը (%)	1,10%
Պարգևավճար՝ կախված եկամտաբերությունից	0%
Մարման վճարի առավելագույն մեծությունը (%)	2,00%

Իրավական տեղեկատվություն

Ֆոնդի վերաբերյալ սույն փաստաթուղթը կրում է տեղեկատվական և ոչ պայմանագրային բնույթ: Ֆոնդի վերաբերյալ տեղեկատվությունը հասանելի է Ֆոնդի կանոններում, որը հրապարակված է Ամունդի-ԱԿԲԱ Ասեթ Մենեջմենթ ՓԲԸ-ի ինտերնետային կայքում (www.amundi-acba.am): Ֆոնդում ներդրումները կապված են ռիսկերի հետ, մասնավորապես ֆոնդի զուտ ակտիվների արժեքը կարող է տատանվել, իսկ ֆոնդի ակտիվների հաշվին կատարված ներդրումների արժեքը՝ ինչպես բարձրանալ, այնպես էլ՝ նվազել: Եթե այլ բան նշված չէ, սույն տեղեկատվական թերթիկում ներառված տեղեկատվության աղբյուրը Ամունդի-ԱԿԲԱ-ն է: Տեղեկատվական թերթիկները հրապարակվում են ամսական կտրվածքով: