

Ամունդի-ԱԿԲԱ Ասեթ Մենեջմենթ ՓԲԸ պահպանողական ֆոնդ

Ամսական տեղեկատվություն

30/11/2020

Հիմնական տեղեկատվություն

Մեկ փայի գուտ ակտիվների արժեք : **1827,44 (33 դրամ)**
 Ամաթիվ, որի դրությամբ ներկայացված է գուտ ակտիվների արժեքը : **30/11/2020**
 Կառավարման ներքո գտնվող ակտիվներ : **172048,33 (միլիոն 33 դրամ)**

Ներդրումային քաղաքականությունը

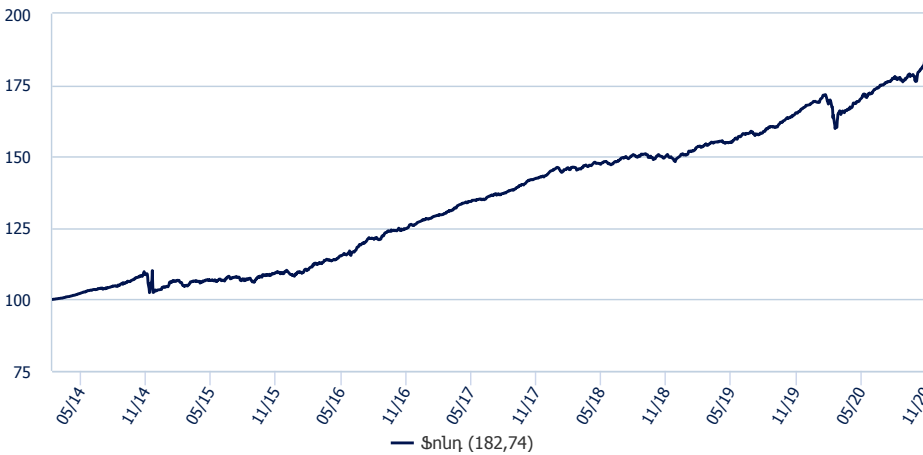
Ներդրումային թիմը ձգտում է առավելագույնի հասցնել ակտիվների եկամտաբերությունը՝ ներդրումներ իրականացնելով կայուն եկամտային և բաժնային արժեթղթերում: Ֆոնդի ակտիվները կարող են ներդրվել 33 դրամով և արտարժույթով արտահայտված փողի շուկայի գործիքներում, պետական և կորպորատիվ պարտատուներում, բանկային ավանդներում և բաժնետոմսերում, ինչպես նաև ներդրումային ֆոնդերում, որոնք ներդրումներ են իրականացնում բացառապես վերոնշյալ ֆինանսական գործիքներում:

Ֆոնդի հիմնական բնութագրիչները

Իրավական ձև : **Պարտադիր կենսաթոշակային ֆոնդ**
 Ֆոնդի ստեղծման ամսաթիվը : **11/03/2014**
 Բաժանորդագրության վճարը : **0,00%**
 Կառավարչի պարգևավճարի մեծությունը՝ ներառյալ պահառուի պարգևավճարը (%) : **1,10%**
 Մարման վճարի առավելագույն մեծությունը (%) : **2,00%**
 Պարգևավճար՝ կախված եկամտաբերությունից : **0%**

Ֆոնդի եկամտաբերությունը

Ֆոնդի եկամտաբերությունը ստեղծման պահից (100-ի նկատմամբ)



Եկամտաբերության վերլուծական տվյալներ

	Ստեղծման պահից
Առավելագույն անկումը	-6,97%
Վերականգնման ժամանակահատված (օրերով)	374
Վատագույն ամիս	12/2014
Վատագույն ամսվա եկամտաբերությունը	-5,05%
Լավագույն ամիս	11/2020
Լավագույն ամսվա եկամտաբերությունը	3,69%

Եկամտաբերություն (տարեկանացված)

Սկսած	Տարվա սկզբից՝ սկսած	1 ամսվա	3 ամիսների	1 տարվա	3 տարիների	5 տարիների	Ստեղծման պահից՝ սկսած
Ֆոնդ	30/12/2019	30/10/2020	31/08/2020	29/11/2019	30/11/2017	30/11/2015	11/03/2014
	8,82%	3,69%	3,04%	10,54%	8,65%	10,79%	9,37%

Ռիսկայնության վերլուծական տվյալներ

	1 տարի	3 տարի	5 տարի	Ստեղծման պահից
Ֆոնդի ռիսկայնությունը	6,07%	4,06%	3,52%	3,78%

Ֆոնդի ռիսկայնությունը բնութագրվում է տատանողականության (volatility) ցուցանիշով: Վերջինս վիճակագրական ցուցանիշ է, որով չափվում է ակտիվի արժեքի տատանողականությունը իր միջին արժեքի շուրջ: Որքան ավելի բարձր է տատանողականության ցուցանիշի արժեքը, այնքան ավելի ռիսկային է ակտիվը:

Ֆոնդի եկամտաբերության ցուցանիշները հաշվարկվում են 33 դրամով և ներառում են կառավարչի պարգևավճարը, միջնորդավճարները և պահառույցի վճարները: Ֆոնդի եկամտաբերությունը հաշվարկվում է 33 կենտրոնական բանկի խորհրդի 2012 թվականի մարտի 6-ի թիվ 62-Ն որոշմամբ հաստատված «Կենսաթոշակային ֆոնդերի ակտիվների եկամտաբերության հաշվարկի մեթոդաբանությունը և եկամտաբերության մասին տեղեկատվության ներկայացման չափանիշները» կանոնակարգ 10/17-ով սահմանված կարգով: Ֆոնդի ռիսկայնությունը հաշվարկվում է Ամունդի խմբի մեթոդաբանության հիման վրա՝ հիմք ընդունելով շաբաթական եկամտաբերության ցուցանիշները: Ներդրումների արժեքը, ինչպես նաև նրանցից ակնկալվող եկամուտները կարող են նվազել, ինչպես նաև աճել: Ֆոնդերի նախկին եկամտաբերության ցուցանիշները չեն հանդիսանում վստահելի կողմնորոշիչ ընթացիկ կամ ապագա եկամտաբերության ցուցանիշների համար: Եկամտաբերության ցուցանիշները չեն արտացոլում փայերի թողարկման կամ մարման ժամանակ մասնակիցների կրած ծախսերը:

Ֆոնդերի կառավարչի մեկնաբանությունը

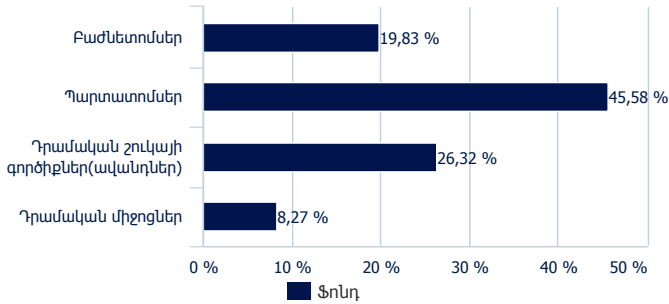
Նոյեմբեր ամսվա ընթացքում ֆոնդում ավանդների (29%-ից մինչև 26%), ԶԶ պետական պարտատոմսերի (28%-ից մինչև 27%) և արտասահմանյան պարտատոմսերի (11%-ից մինչև 9%) կշիռների նվազմամբ պայմանավորված ավելացրել ենք արտասահմանյան բաժնետոմսերի (18%-ից մինչև 20%) և կանխիկ դրամական միջոցների (4%-ից մինչև 8%) կշիռները:

Ֆոնդում ավելացրել ենք նաև արտարժույթային ակտիվների կշիռը՝ հասցնելով 36%-ի՝ նախորդ ամսվա 34%-ի փոխարեն:

Ինչ վերաբերում է ֆոնդի եկամտաբերության ցուցանիշին, ապա նշենք , որ ամսվա ընթացքում այն աննախադեպ բարձր է եղել պայմանավորված հիմնականում արտասահմանյան բաժնետոմսերի գների աճով, ինչպես նաև եկամտաբերության աճին նպաստել են նաև տեղական ներդրումների գների աճը և արտարժույթի փոխարժեքի աճը:

Ֆոնդի կառուցվածքը

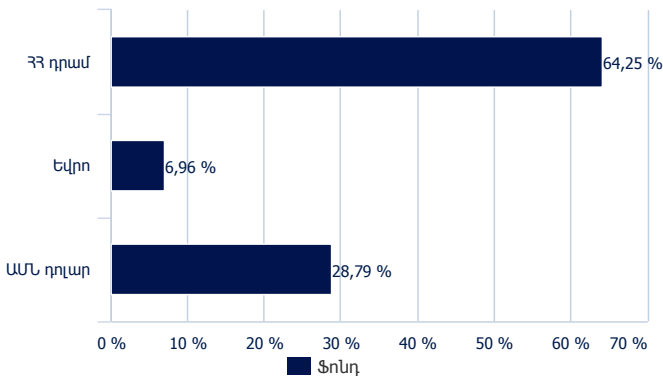
Կառուցվածքը՝ ըստ ակտիվների դասերի



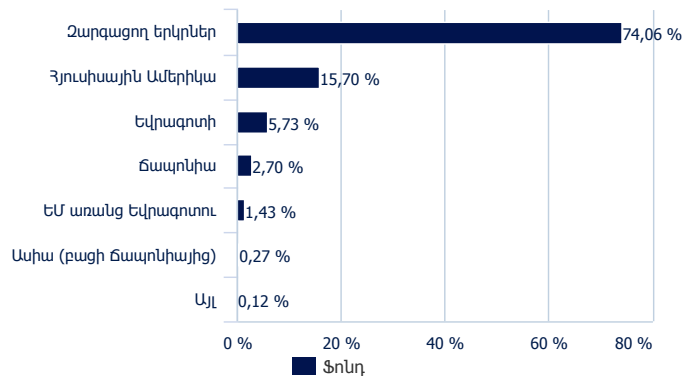
Կառավարման ներքո գտնվող ակտիվների շարժը

Կառավարման ներքո գտնվող ակտիվներ	Մեկ փայի գուտ ակտիվների արժեք
30/06/2020	145085804375
31/07/2020	155228820330
31/08/2020	161135924266
30/09/2020	161864121362
30/10/2020	165869091374
30/11/2020	172048326262

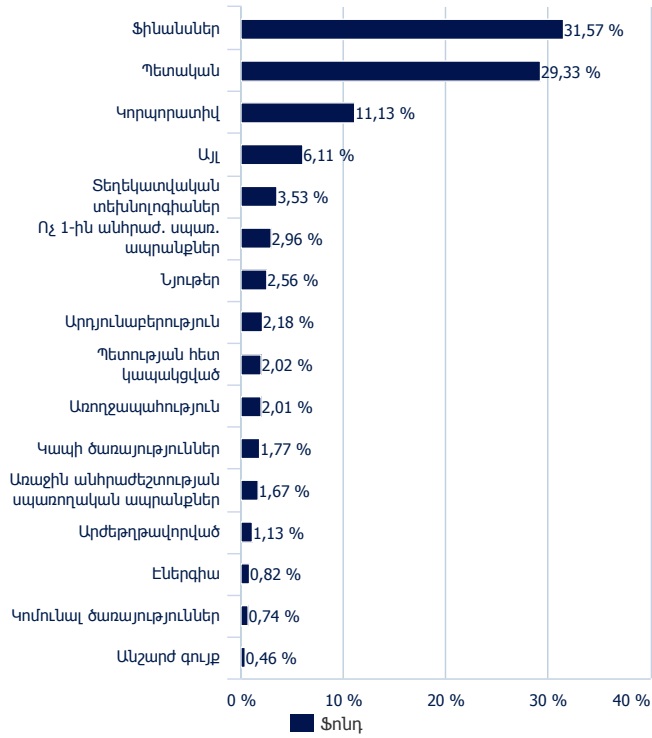
Կառուցվածքը՝ ըստ արժույթների



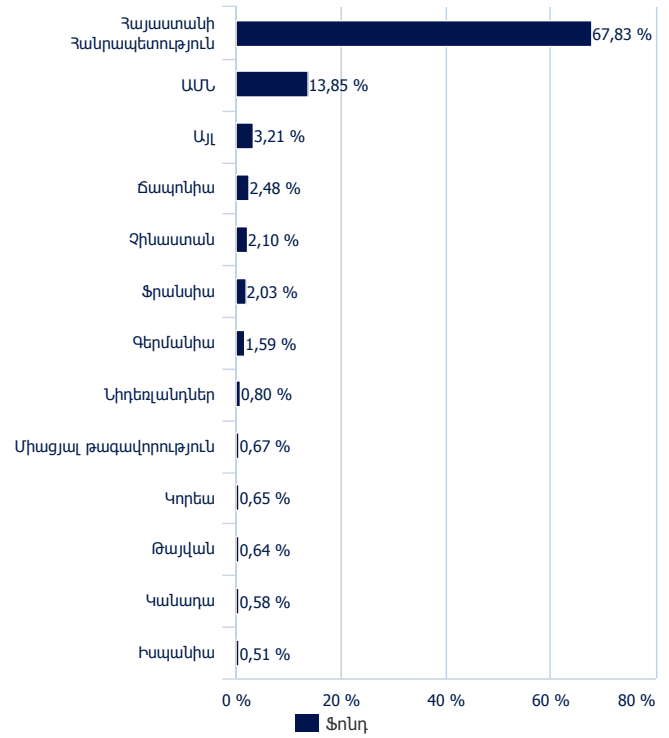
Գլոբալ տարածաշրջանային բաշխվածություն



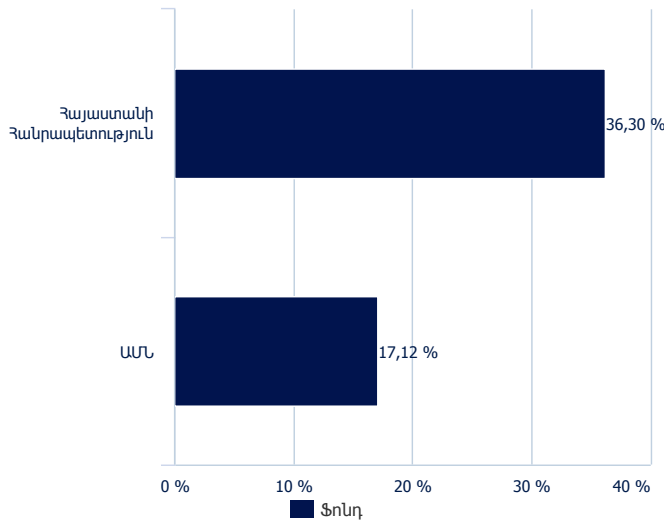
Գլոբալ ոլորտային բաշխվածություն



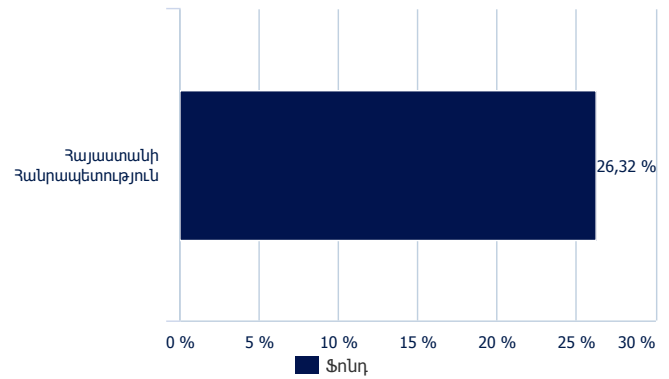
Գլոբալ աշխարհագրական բաշխվածություն



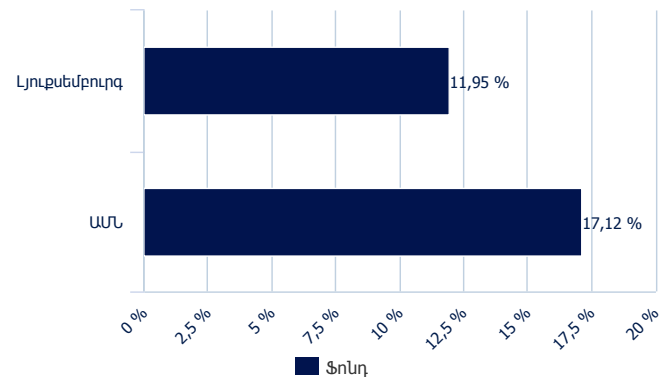
Տուգակված արժեթղթերի թողարկողի երկիրը



Ավանդառու բանկի գրանցման երկիրը



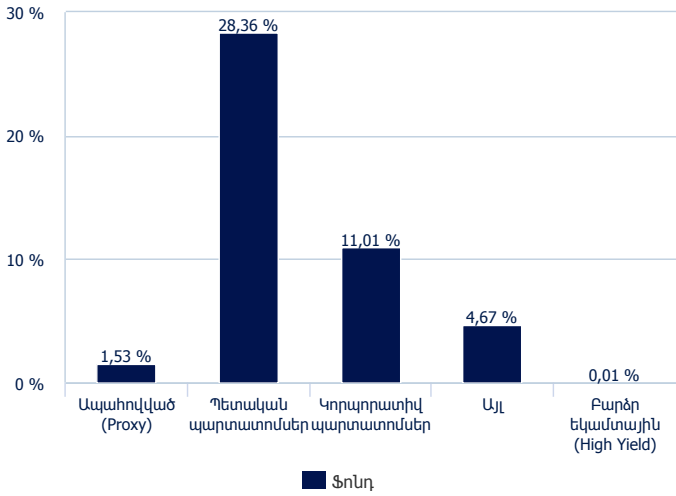
Ներդրումային ֆոնդերի գրանցման երկիրը



Ֆոնդի կառուցվածքը/պարտատոմսերի վերլուծություն

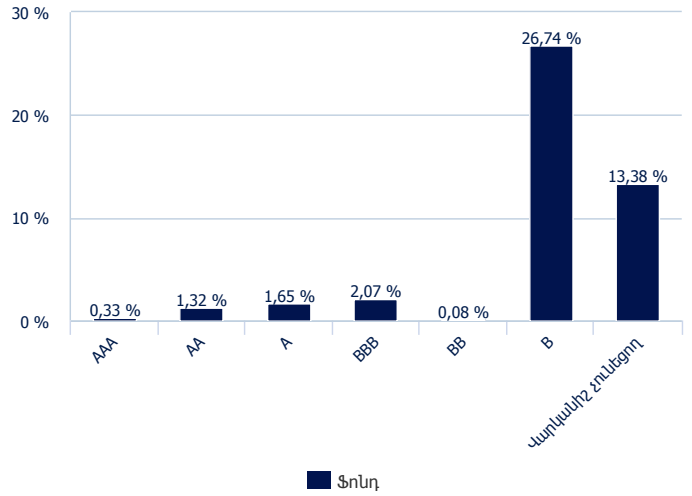
Կառուցվածքը՝ ըստ թողարկողի տեսակի

% ակտիվների նկատմամբ



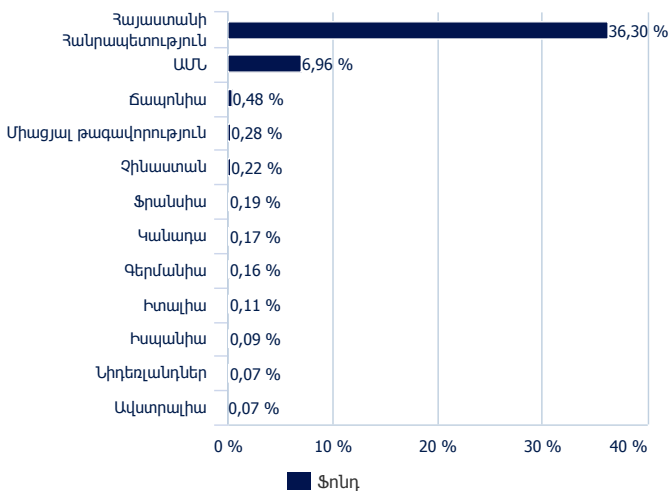
Կառուցվածքը՝ ըստ վարկանիշերի

% ակտիվների նկատմամբ

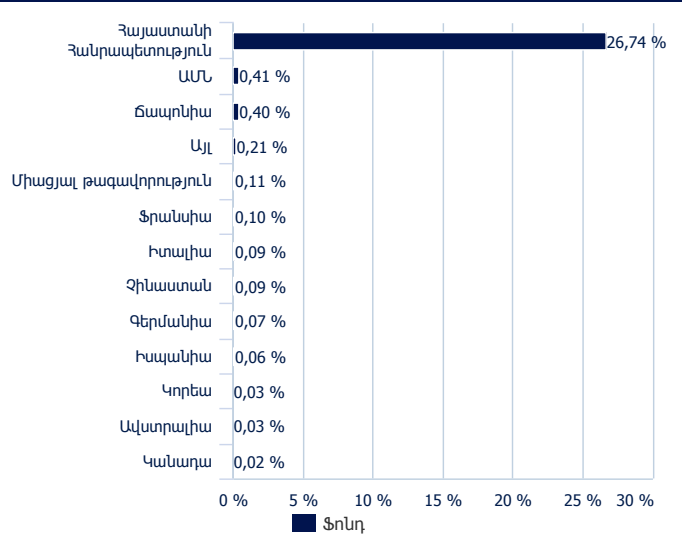


Կառուցվածքը՝ ըստ երկրների

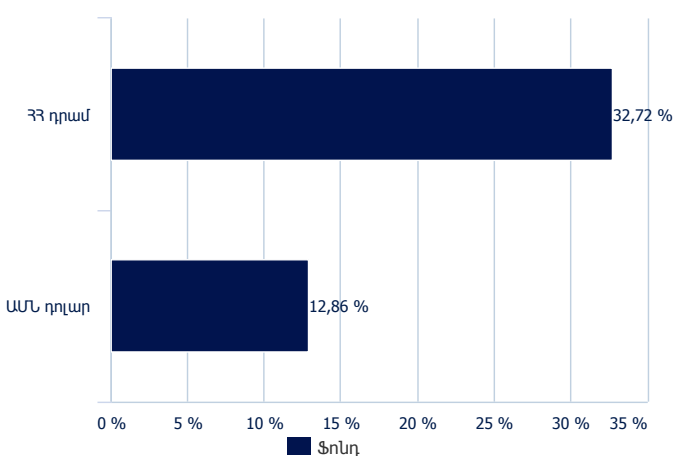
% ակտիվների նկատմամբ



Պետական պարտատոմսերի բաշխվածությունը ըստ երկրների

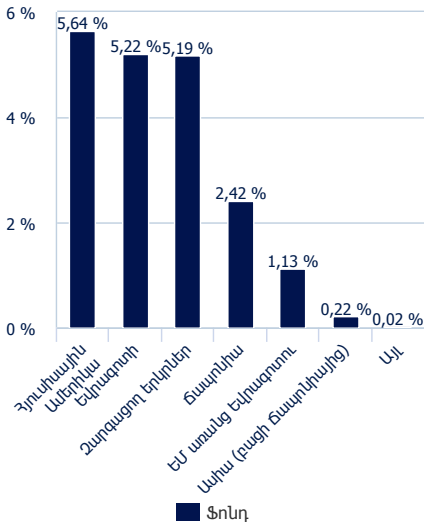


Կառուցվածքը՝ ըստ արժույթների

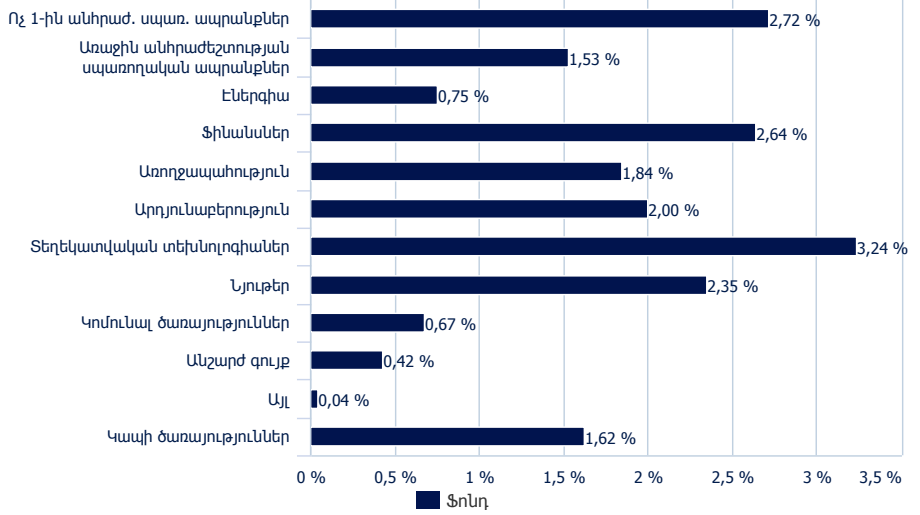


Ֆոնդի կառուցվածքը/բաժնետոմսերի վերլուծություն

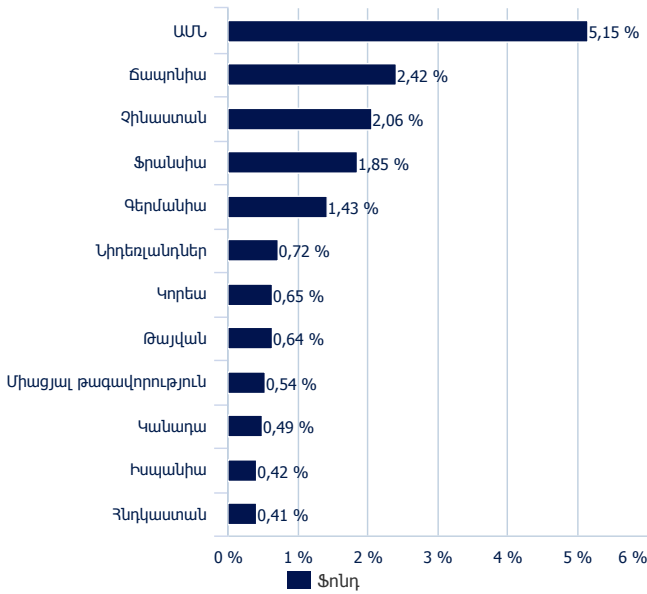
Կառուցվածքը՝ ըստ աշխարհագրության



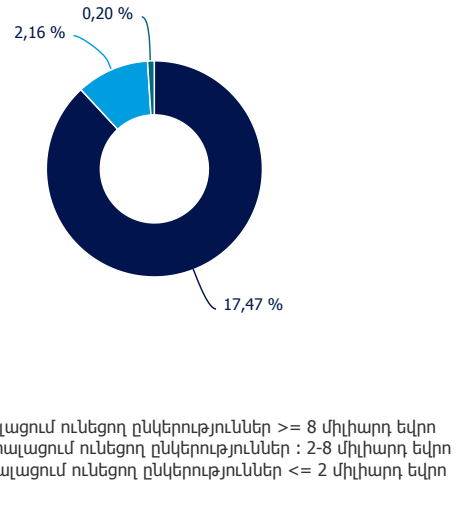
Կառուցվածքը՝ ըստ ոլորտների



Կառուցվածքը՝ ըստ երկրների



Կառուցվածքը՝ ըստ շուկայական կապիտալացման



Ֆոնդի հիմնական բնութագրիչները

Իրավական ձև	Պարտադիր կենսաթոշակային ֆոնդ ARM
Ակտիվների կառավարիչ ընկերությունը	Amundi ACBA Asset Management CJSC
Պահառու և ռեեստրավարը	Հայաստանի կենտրոնական դեպոզիտարիա ԲԲԸ
Ֆոնդի ստեղծման ամսաթիվը	11/03/2014
Ֆոնդի արժույթը	ՀՀ դրամ
Ֆոնդի եկամուտների բաշխումը	Ֆոնդի եկամուտները վերաներդրվում են
ՉԱԱ-ի հաշվարկման հաճախականությունը	Օրական
Բաժանորդագրության վճարը	0,00%
Կառավարչի պարգևավճարի մեծությունը՝ ներառյալ պահառուի պարգևավճարը (%)	1,10%
Պարգևավճար՝ կախված եկամտաբերությունից	0%
Մարման վճարի առավելագույն մեծությունը (%)	2,00%



Իրավական տեղեկատվություն

Ֆոնդի վերաբերյալ սույն փաստաթուղթը կրում է տեղեկատվական և ոչ պայմանագրային բնույթ: Ֆոնդի վերաբերյալ տեղեկատվությունը հասանելի է Ֆոնդի կանոններում, որը հրապարակված է Ամունդի-ԱԿԲԱ Ասեթ Մենեջմենթ ՓԲԸ-ի ինտերնետային կայքում (www.amundi-acba.am): Ֆոնդում ներդրումները կապված են ռիսկերի հետ, մասնավորապես Ֆոնդի զուտ ակտիվների արժեքը կարող է տատանվել, իսկ Ֆոնդի ակտիվների հաշվին կատարված ներդրումների արժեքը՝ ինչպես բարձրանալ, այնպես էլ՝ նվազել: Եթե այլ բան նշված չէ, սույն տեղեկատվական թերթիկում ներառված տեղեկատվության աղբյուրը Ամունդի-ԱԿԲԱ-ն է: Տեղեկատվական թերթիկները հրապարակվում են ամսական կտրվածքով: