

Ամունդի-ԱԿԲԱ Ասեթ Մենեջմենթ ՓԲԸ հավասարակշռված ֆոնդ

Ամսական տեղեկատվություն

31/03/2018

Հիմնական տեղեկատվություն

Մեկ փայի զուտ ակտիվների արժեք : 1498,63 (ՀՀ դրամ)
 Ամսաթիվ, որի դրությամբ ներկայացված է զուտ ակտիվների արժեքը : 30/03/2018
 Կառավարման ներքո գտնվող ակտիվներ : 1403,49 (միլիոն ՀՀ դրամ)

Ներդրումային քաղաքականությունը

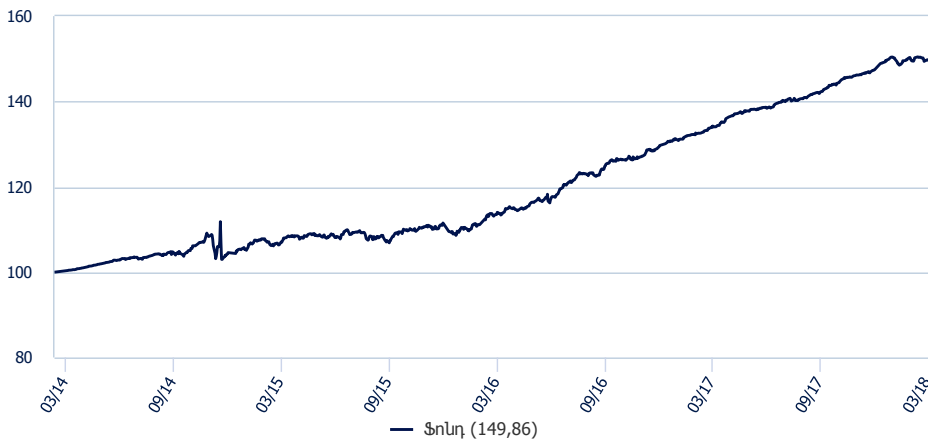
Ներդրումային թիմը ձգտում է առավելագույնի հասցնել ակտիվների եկամտաբերությունը՝ ներդրումներ իրականացնելով կայուն եկամտային և բաժնային արժեթղթերում: Ֆոնդի ակտիվները կարող են ներդրվել ՀՀ դրամով և արտարժույթով արտահայտված փողի շուկայի գործիքներում, պետական և կորպորատիվ պարտատոմսերում, բանկային ավանդներում և բաժնետոմսերում, ինչպես նաև ներդրումային ֆոնդերում, որոնք ներդրումներ են իրականացնում բացառապես վերոնշյալ ֆինանսական գործիքներում:

Ֆոնդի հիմնական բնութագրիչները

Իրավական ձև : Պարտադիր կենսաթոշակային ֆոնդ
 Ֆոնդի ստեղծման ամսաթիվը : 11/03/2014
 Բաժանորդագրության վճարը : 0%
 Կառավարչի պարգևավճարի մեծությունը՝ ներառյալ պահառուի պարգևավճարը (%) : 1,30%
 Մարման վճարի առավելագույն մեծությունը (%) : 2,00%
 Պարգևավճար՝ կախված եկամտաբերությունից : 0%

Ֆոնդի եկամտաբերությունը

Ֆոնդի եկամտաբերությունը ստեղծման պահից (100-ի նկատմամբ)



Եկամտաբերության վերլուծական տվյալներ

	Ստեղծման պահից
Առավելագույն անկումը	-7,92%
Վերականգնման ժամանակահատված	439
Վատագույն ամիս	12/2014
Վատագույն ամսվա եկամտաբերությունը	-3,52%
Լավագույն ամիս	07/2016
Լավագույն ամսվա եկամտաբերությունը	2,97%

Եկամտաբերություն (տարեկանացված)

	Տարվա սկզբից՝ սկսած	1 ամսվա	3 ամիսների	1 տարվա	3 տարիների	5 տարիների	Ստեղծման պահից՝ սկսած
Սկսած	29/12/2017	28/02/2018	29/12/2017	31/03/2017	31/03/2015	-	11/03/2014
Ֆոնդ	1,67%	-0,09%	1,67%	11,82%	11,89%	-	10,49%

Ռիսկայնության վերլուծական տվյալներ

	1 տարի	3 տարի	5 տարի	Ստեղծման պահից
Ֆոնդի ռիսկայնությունը	2,28%	3,34%	-	3,78%

Ֆոնդի ռիսկայնությունը բնութագրվում է տատանողականության (volatility) ցուցանիշով: Վերջինս վիճակագրական ցուցանիշ է, որով չափվում է ակտիվի արժեքի տատանողականությունը իր միջին արժեքի շուրջ: Որքան ավելի բարձր է տատանողականության ցուցանիշի արժեքը, այնքան ավելի ռիսկային է ակտիվը:

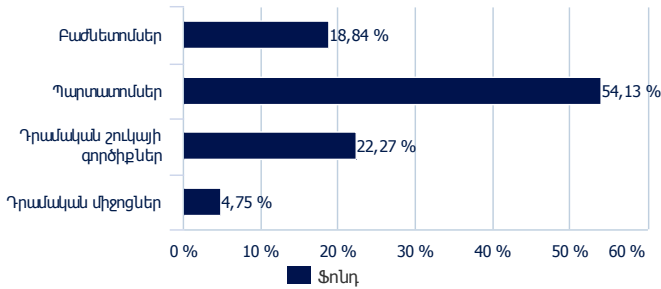
Ֆոնդի եկամտաբերության ցուցանիշները հաշվարկվում են ՀՀ դրամով և ներառում են կառավարչի պարգևավճարը, միջնորդավճարները և պահառության վճարները: Ֆոնդի եկամտաբերությունը հաշվարկվում է ՀՀ կենտրոնական բանկի խորհրդի 2012 թվականի մարտի 6-ի թիվ 62-Ն որոշմամբ հաստատված «Կենսաթոշակային ֆոնդերի ակտիվների եկամտաբերության հաշվարկի մեթոդաբանությունը և եկամտաբերության մասին տեղեկատվության ներկայացման չափանիշները» կանոնակարգ 10/17-ով սահմանված կարգով: Ֆոնդի ռիսկայնությունը հաշվարկվում է Ամունդի խմբի մեթոդաբանության հիման վրա՝ հիմք ընդունելով շաբաթական եկամտաբերության ցուցանիշները: Շարայի գործակիցը հաշվարկվում է Ամունդի խմբի մեթոդաբանության հիման վրա՝ որպես անմիսական տոկոսադրույք ընդունելով 90 օրական գանձապետական պարտատոմսերի եկամտաբերությունը: Ներդրումների արժեքը, ինչպես նաև նրանցից անկնկալիով եկամուտները կարող են նվազել, ինչպես նաև աճել: Ֆոնդերի նախկին եկամտաբերության ցուցանիշները չեն հանդիսանում վստահելի կողմնորոշիչ ընթացիկ կամ ապագա եկամտաբերության ցուցանիշների համար: Եկամտաբերության ցուցանիշները չեն արտացոլում փայերի թողարկման կամ մարման ժամանակ մասնակիցների կրած ծախսերը:

Ֆոնդերի կառավարչի մեկնաբանությունը

Մարտ ամսվա ընթացքում ֆոնդի ակտիվների և արժույթային կառուցվածքում տեղի ունեցած փոփոխությունները հիմնականում պայմանավորված են եղել ֆոնդում միջոցների զգալի ներհոսքով, որի արդյունքում ավելացել է ֆոնդում կանխիկ միջոցների կշիռը (1%-ից մինչև 5%)՝ ի հաշիվ ֆոնդում ակտիվների այլ դասերի կշիռների նվազման: Ինչ վերաբերում է ֆոնդի եկամտաբերության ցուցանիշներին, Նշենք, որ մարտ ամսվա ընթացքում դրանք բարելավվել են՝ պայմանավորված հիմնականում տեղական գործիքների գների աճով:

Ֆոնդի կառուցվածքը

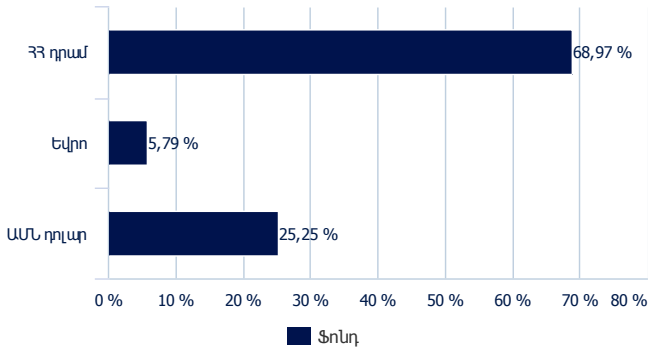
Կառուցվածքը՝ ըստ ակտիվների դասերի



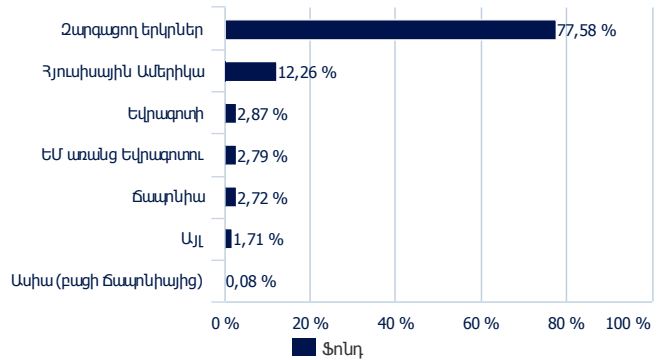
Կառավարման ներքո գտնվող ակտիվների շարժը

Կառավարման ներքո գտնվող ակտիվներ	Մեկ փայի զուտ ակտիվների արժեք
31/10/2017	1249947212
30/11/2017	1277273811
29/12/2017	1325198353
31/01/2018	1350552074
28/02/2018	1349276387
30/03/2018	1403491404

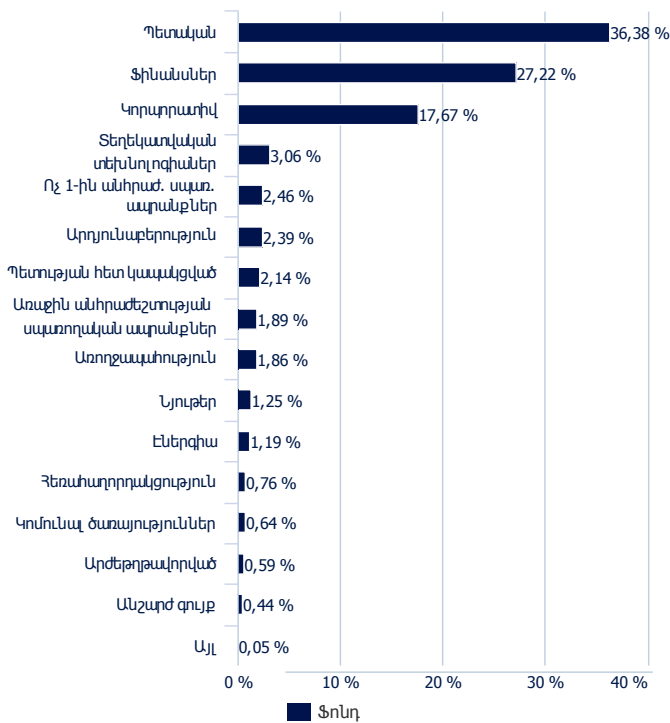
Կառուցվածքը՝ ըստ արժույթների



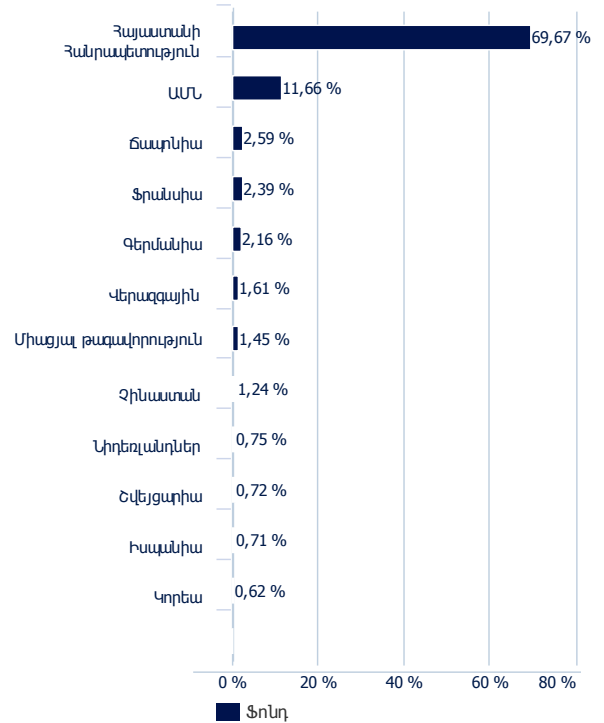
Գլոբալ տարածաշրջանային բաշխվածություն



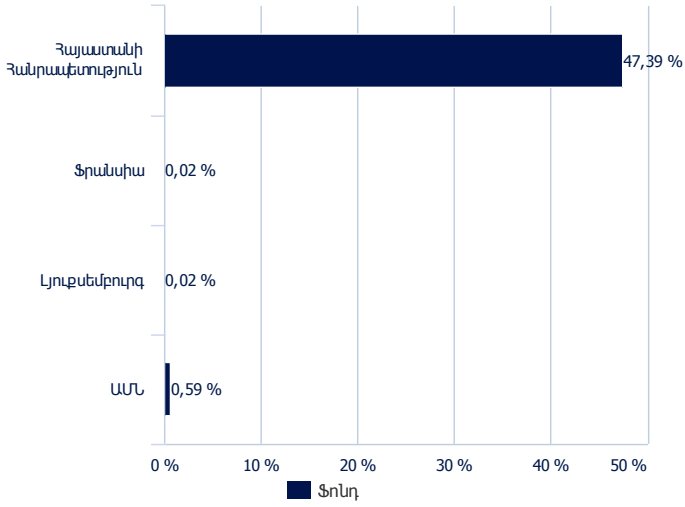
Գլոբալ ոլորտային բաշխվածություն



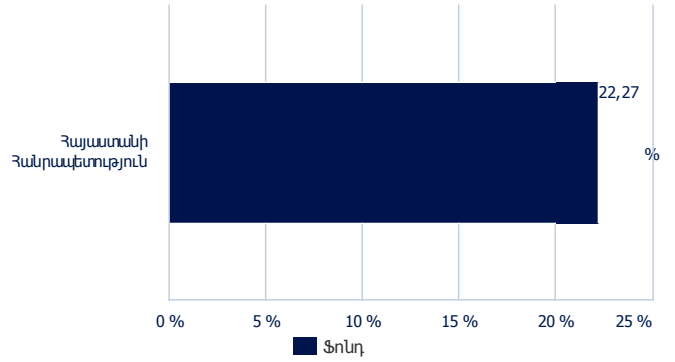
Գլոբալ աշխարհագրական բաշխվածություն



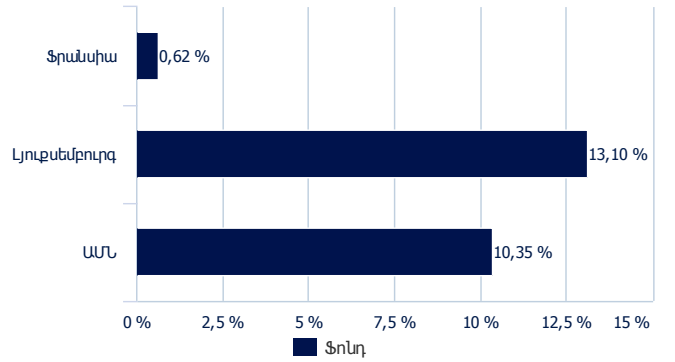
Ցուցակված արժեթղթերի թողարկողի երկիրը



Ավանդառու բանկի գրանցման երկիրը

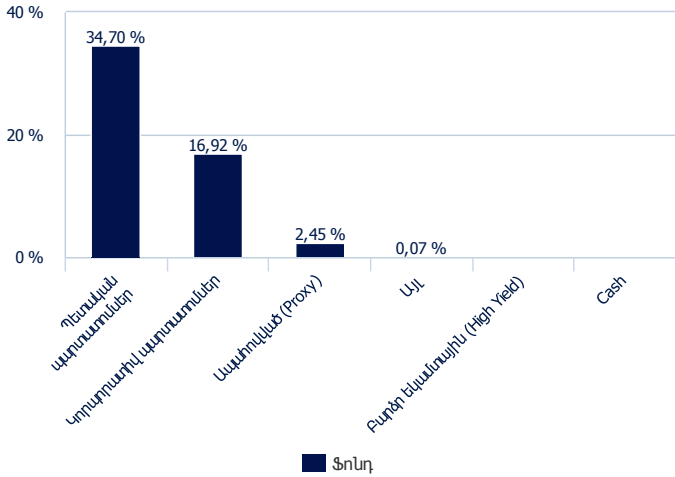


Ներդրումային ֆոնդերի գրանցման երկիրը

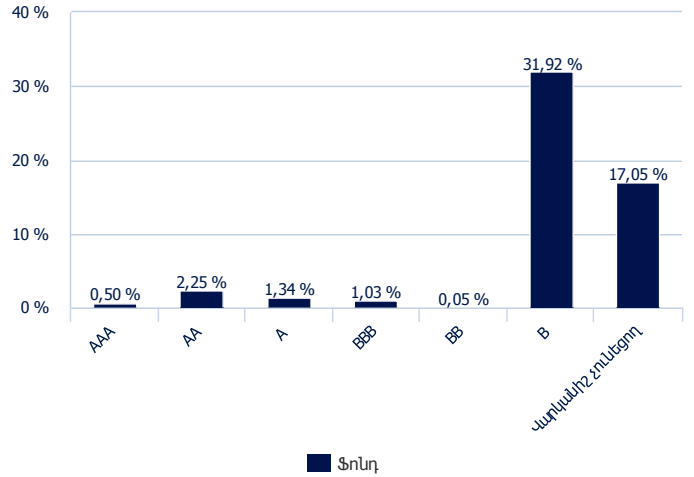


Ֆոնդի կառուցվածքը/պարտատոմսերի վերլուծություն

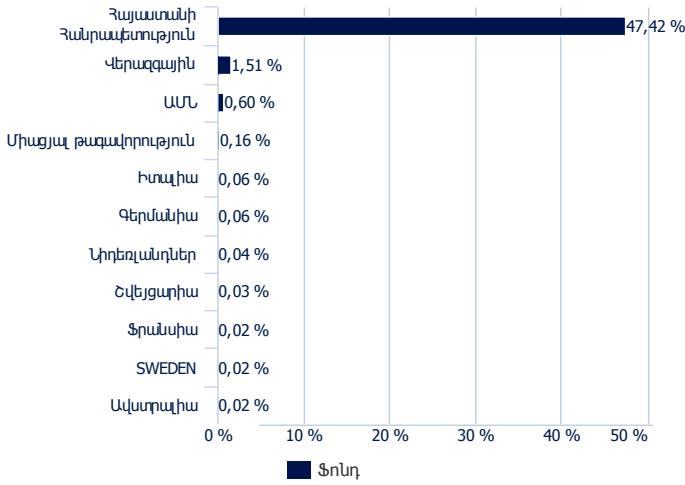
Կառուցվածքը՝ ըստ թողարկողի տեսակի
% ակտիվների նկատմամբ



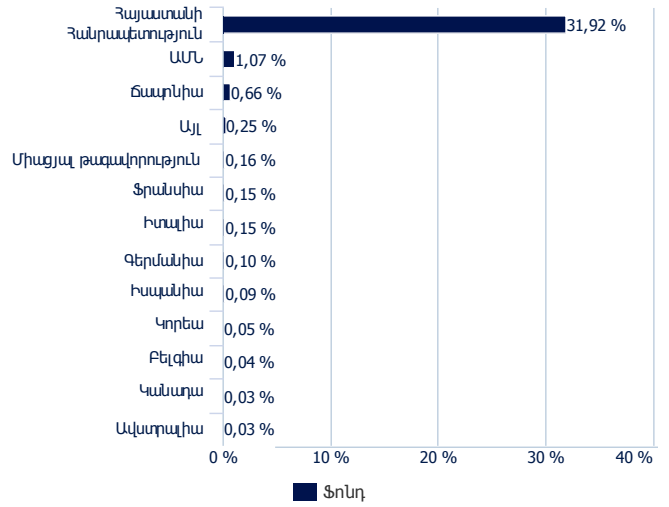
Կառուցվածքը՝ ըստ վարկանիշերի
% ակտիվների նկատմամբ



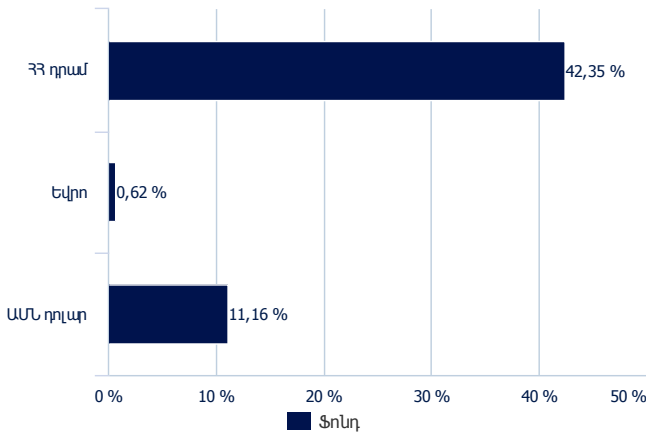
Կառուցվածքը՝ ըստ երկրների
% ակտիվների նկատմամբ



Պետական պարտատոմսերի բաշխվածությունը ըստ երկրների

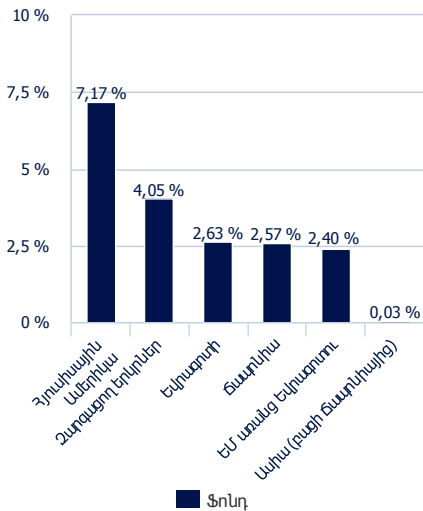


Կառուցվածքը՝ ըստ արժույթների

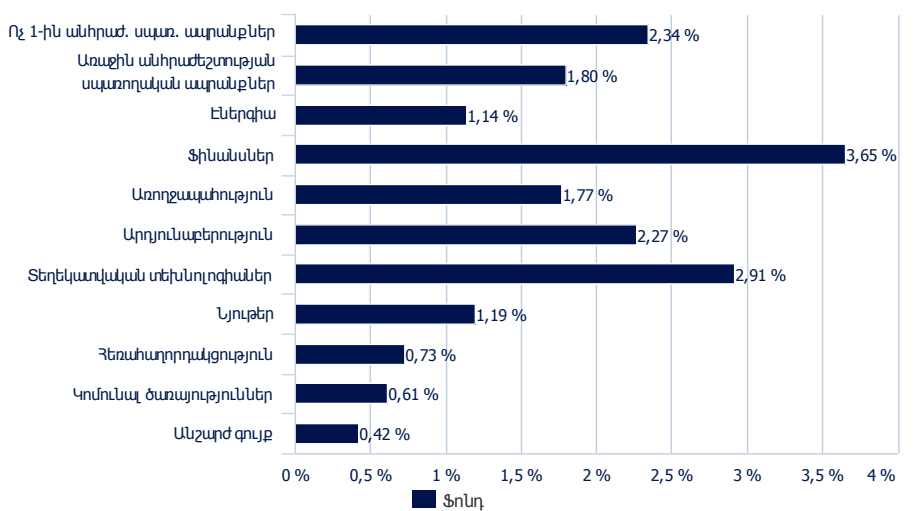


Ֆոնդի կառուցվածքը/բաժնետոմսերի վերլուծություն

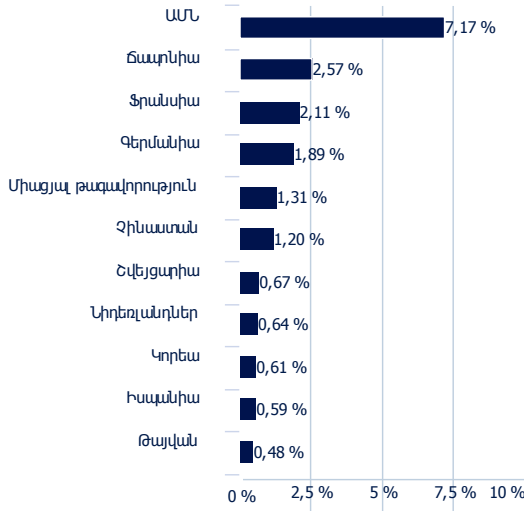
Կառուցվածքը՝ ըստ աշխարհագրության



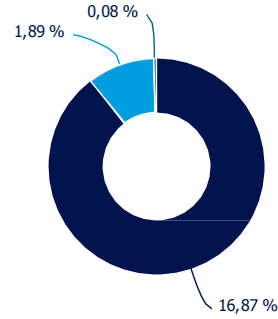
Կառուցվածքը՝ ըստ ոլորտների



Կառուցվածքը՝ ըստ երկրների



Կառուցվածքը՝ ըստ շուկայական կապիտալացման



■ Մեծ կապիտալացում ունեցող ընկերություններ >= 8 միլիարդ եվրո
 ■ Միջին կապիտալացում ունեցող ընկերություններ : 2-8 միլիարդ եվրո
 ■ Փոքր կապիտալացում ունեցող ընկերություններ <= 2 միլիարդ եվրո

Ֆոնդի հիմնական բնութագրիչները

Իրավական ձև	Պարտադիր կենսաթոշակային ֆոնդ ARM
Ակտիվների կառավարիչ ընկերությունը	Amundi ACBA Asset Management CJSC
Պահառու և ռեեստրավարը	Հայաստանի կենտրոնական դեպոզիտարիա ԲԲԸ
Ֆոնդի ստեղծման ամսաթիվը	11/03/2014
Ֆոնդի արժույթը	ՀՀ դրամ
Ֆոնդի եկամուտների բաշխումը	Ֆոնդի եկամուտները վերաներդրվում են
ՉԱԱ-ի հաշվարկման հաճախականությունը	Օրական
Բաժանորդագրության վճարը	0%
Կառավարչի պարգևավճարի մեծությունը՝ ներառյալ պահառուի պարգևավճարը (%)	1,30%
Պարգևավճար՝ կախված եկամտաբերությունից	0%
Մարման վճարի առավելագույն մեծությունը (%)	2,00%
Frais courant KID Frais	

Իրավական տեղեկատվություն

Ֆոնդի վերավերյալ սույն փաստաթուղթը կրում է տեղեկատվական և ոչ պայմանագրային բնույթ: Ֆոնդի վերաբերյալ տեղեկատվությունը հասանելի է Ֆոնդի կանոններում, որը հրապարակված է Ամունդի-ԱԿԲԱ Ասեթ Մենեջմենթ ՓԲԸ-ի ինտերնետային կայքում (www.amundi-acba.am): Ֆոնդում ներդրումները կապված են ռիսկերի հետ, մասնավորապես Ֆոնդի գույք ակտիվների արժեքը կարող է տատանվել, իսկ Ֆոնդի ակտիվների հաշվին կատարված ներդրումների արժեքը՝ ինչպես բարձրանալ, այնպես էլ՝ նվազել: Եթե այլ բան նշված չէ, սույն տեղեկատվական թերթիկում ներառված տեղեկատվության աղբյուրը Ամունդի-ԱԿԲԱ-ն է: Տեղեկատվական թերթիկները հրապարակվում են ամսական կտրվածքով: