

# Ամունդի-ԱԿԲԱ Ասեթ Մենեջմենթ ՓԲԸ պահպանողական ֆոնդ

Ամսական տեղեկատվություն

31/12/2019

## Հիմնական տեղեկատվություն

Մեկ փայի գուտ ակտիվների արժեք : **1679,35 ( 33 դրամ )**  
 Ամսաթիվ, որի դրությամբ ներկայացված է գուտ ակտիվների արժեքը : **30/12/2019**  
 Կառավարման ներքո գտնվող ակտիվներ : **123796,55 ( միլիոն 33 դրամ )**

## Ներդրումային քաղաքականությունը

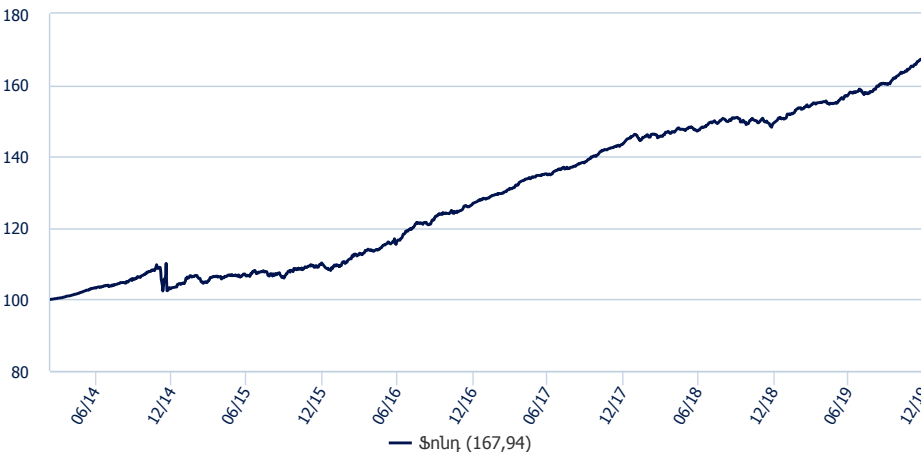
Ներդրումային թիմը ձգտում է առավելագույնի հասցնել ակտիվների եկամտաբերությունը՝ ներդրումներ իրականացնելով կայուն եկամտային և բաժնային արժեթղթերում: Ֆոնդի ակտիվները կարող են ներդրվել 33 դրամով և արտարժույթով արտահայտված փողի շուկայի գործիքներում, պետական և կորպորատիվ պարտատոմսերում, բանկային ավանդներում և բաժնետոմսերում, ինչպես նաև ներդրումային ֆոնդերում, որոնք ներդրումներ են իրականացնում բացառապես վերոնշյալ ֆինանսական գործիքներում:

## Ֆոնդի հիմնական բնութագրիչները

Իրավական ձև : **Պարտադիր կենսաթոշակային ֆոնդ**  
 Ֆոնդի ստեղծման ամսաթիվը : **11/03/2014**  
 Բաժանորդագրության վճարը : **0,00%**  
 Կառավարչի պարգևավճարի մեծությունը՝ ներառյալ պահառուի պարգևավճարը (%) : **1,10%**  
 Մարման վճարի առավելագույն մեծությունը (%) : **2,00%**  
 Պարգևավճար՝ կախված եկամտաբերությունից : **0%**

## Ֆոնդի եկամտաբերությունը

### Ֆոնդի եկամտաբերությունը ստեղծման պահից (100-ի նկատմամբ)



### Եկամտաբերության վերլուծական տվյալներ

	Ստեղծման պահից
Առավելագույն անկումը	-6,97%
Վերականգնման ժամանակահատված (օրերով)	374
Վատագույն ամիս	12/2014
Վատագույն ամսվա եկամտաբերությունը	-5,05%
Լավագույն ամիս	07/2016
Լավագույն ամսվա եկամտաբերությունը	2,70%

### Եկամտաբերություն (տարեկանացված)

Սկսած	Տարվա սկզբից՝ սկսած	1 ամսվա	3 ամիսների	1 տարվա	3 տարիների	5 տարիների	Ստեղծման պահից՝ սկսած
Ֆոնդ	28/12/2018	29/11/2019	30/09/2019	28/12/2018	30/12/2016	30/12/2014	11/03/2014
	12,55%	1,58%	4,66%	12,55%	9,79%	10,21%	9,34%

### Ռիսկայնության վերլուծական տվյալներ

Ֆոնդի ռիսկայնությունը	1 տարի	3 տարի	5 տարի	Ստեղծման պահից
	2,09%	2,23%	2,84%	3,22%

Ֆոնդի ռիսկայնությունը բնութագրվում է տատանողականության (volatility) ցուցանիշով: Վերջինս վիճակագրական ցուցանիշ է, որով չափվում է ակտիվի արժեքի տատանողականությունը իր միջին արժեքի շուրջ: Որքան ավելի բարձր է տատանողականության ցուցանիշի արժեքը, այնքան ավելի ռիսկային է ակտիվը:

Ֆոնդի եկամտաբերության ցուցանիշները հաշվարկվում են 33 դրամով և ներառում են կառավարչի պարգևավճարը, միջնորդավճարները և պահառուի վճարները: Ֆոնդի եկամտաբերությունը հաշվարկվում է 33 կենտրոնական բանկի խորհրդի 2012 թվականի մարտի 6-ի թիվ 62-Ն որոշմամբ հաստատված «Կենսաթոշակային ֆոնդերի ակտիվների եկամտաբերության հաշվարկի մեթոդաբանությունը և եկամտաբերության մասին տեղեկատվության ներկայացման չափանիշները» կանոնակարգ 10/17-ով սահմանված կարգով: Ֆոնդի ռիսկայնությունը հաշվարկվում է Ամունդի խմբի մեթոդաբանության հիման վրա՝ հիմք ընդունելով շաբաթական եկամտաբերության ցուցանիշները: Ներդրումների արժեքը, ինչպես նաև նրանցից ակնկալվող եկամուտները կարող են նվազել, ինչպես նաև աճել: Ֆոնդերի նախկին եկամտաբերության ցուցանիշները չեն հանդիսանում վստահելի կողմնորոշիչ ընթացիկ կամ ապագա եկամտաբերության ցուցանիշների համար: Եկամտաբերության ցուցանիշները չեն արտացոլում փայերի թողարկման կամ մարման ժամանակ մասնակիցների կրած ծախսերը:

## Ֆոնդերի կառավարչի մեկնաբանությունը

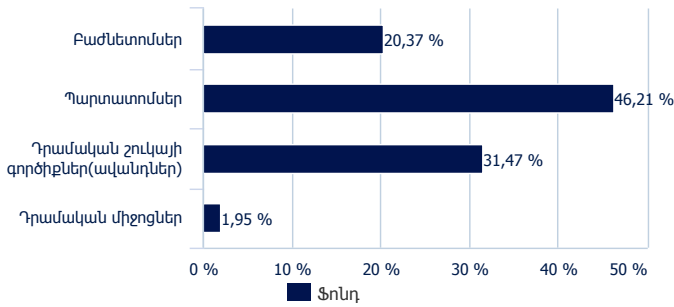
Դեկտեմբեր ամսվա ընթացքում ֆոնդի ակտիվների կառուցվածքում տեղի ունեցած փոփոխությունները հիմնականում պայմանավորված են եղել ֆոնդում կանխիկ միջոցների կշռի նվազմամբ (5%-ից մինչև 2%)՝ ի հաշիվ ֆոնդում ավանդների, ինչպես նաև արտասահմանյան պարտատոմսերի և բաժնետոմսերի կշիռների մեծացման:

Ամսվա ընթացքում ֆոնդի արժույթային կառուցվածքում էական փոփոխություն տեղի չի ունեցել:

Ֆոնդի եկամտաբերությունն ամսվա ընթացքում էականորեն բարելավվել է՝ պայմանավորված թե տեղական, և թե արտասահմանյան արժեթղթերի գների աճով:

## Ֆոնդի կառուցվածքը

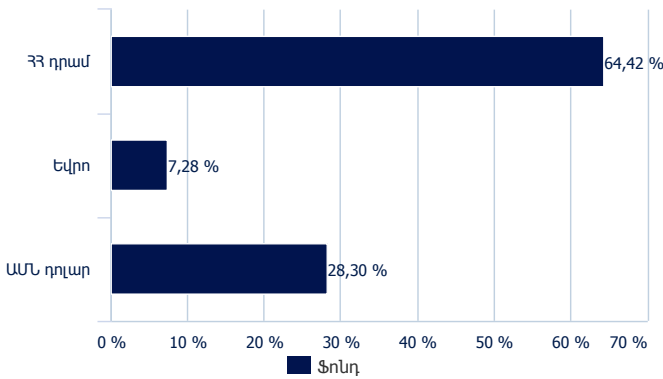
### Կառուցվածքը՝ ըստ ակտիվների դասերի



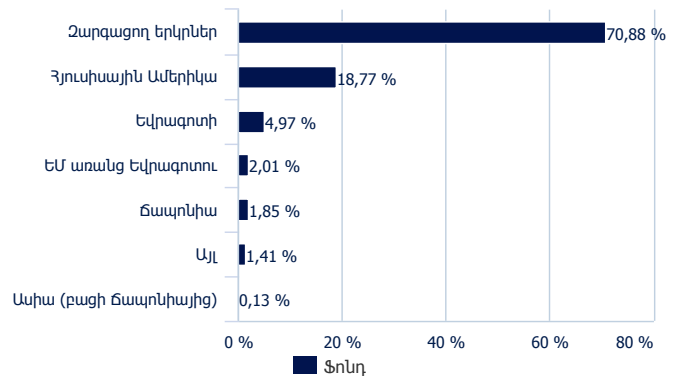
### Կառավարման ներքո գտնվող ակտիվների շարժը

Կառավարման ներքո գտնվող ակտիվներ	Մեկ փայի գուտ ակտիվների արժեք
31/07/2019	102358674398
30/08/2019	104512564738
30/09/2019	108431099921
30/10/2019	114869115108
29/11/2019	120388920131
30/12/2019	123796550057

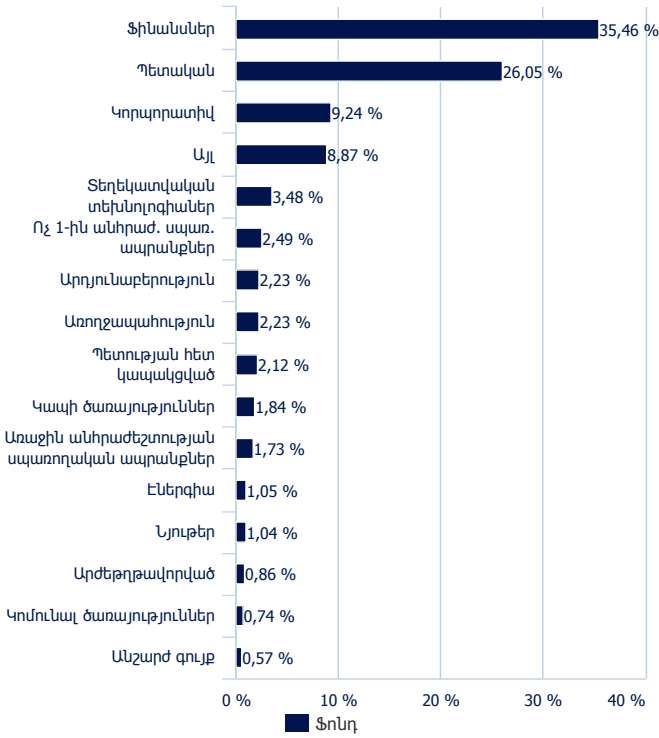
### Կառուցվածքը՝ ըստ արժույթների



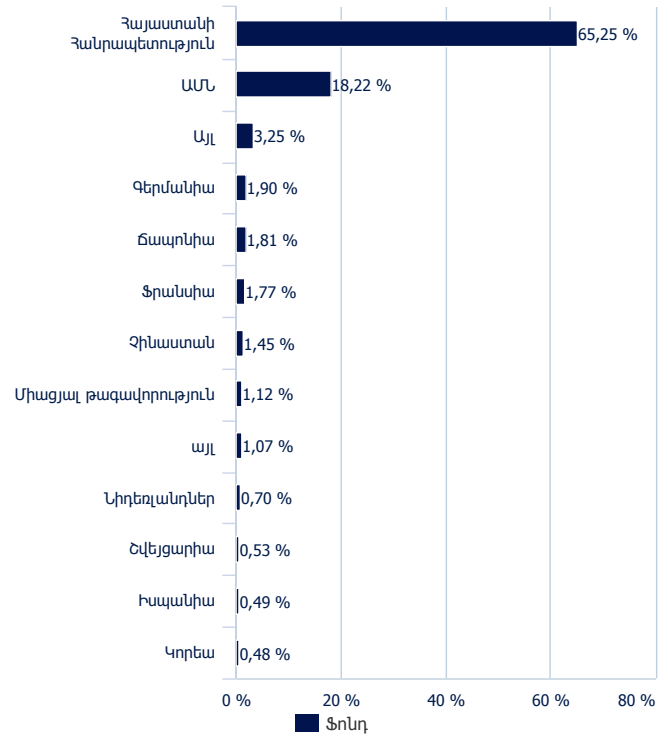
### Գլոբալ տարածաշրջանային բաշխվածություն



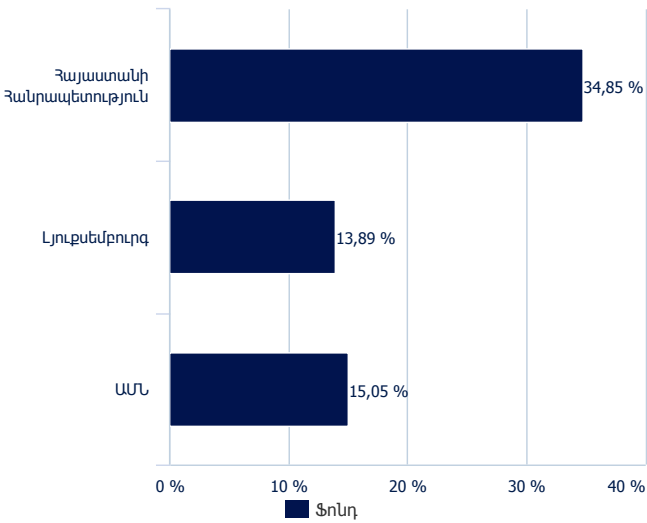
**Գլոբալ ոլորտային բաշխվածություն**



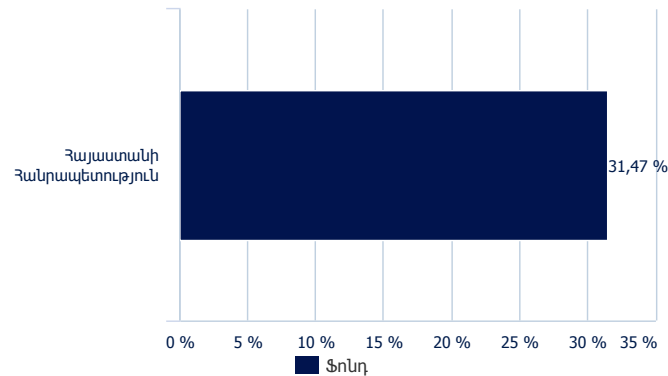
**Գլոբալ աշխարհագրական բաշխվածություն**



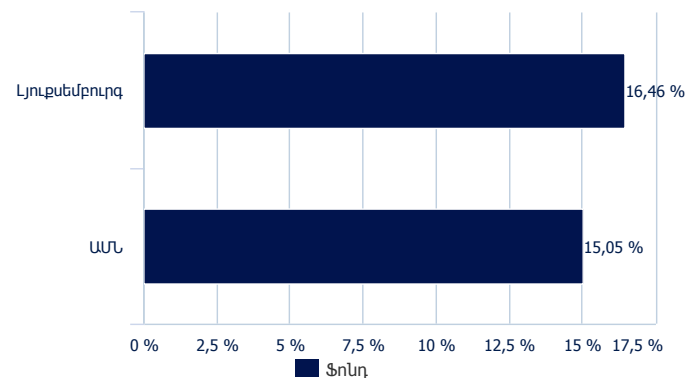
**Տուգակված արժեթղթերի թողարկողի երկիրը**



**Ավանդառու բանկի գրանցման երկիրը**



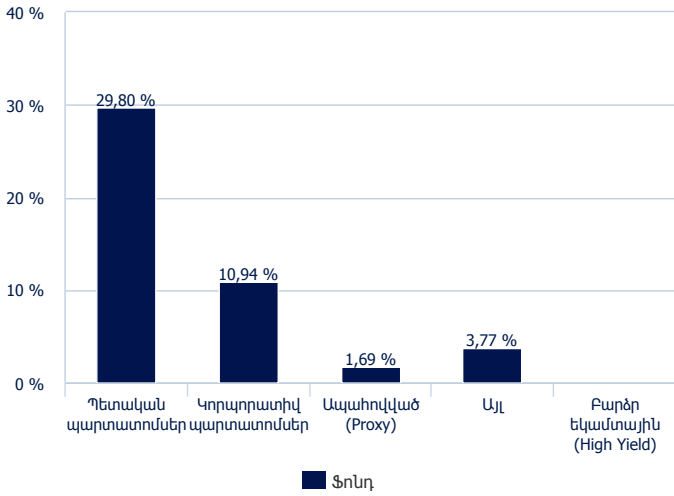
**Ներդրումային ֆոնդերի գրանցման երկիրը**



**Ֆոնդի կառուցվածքը/պարտատոմսերի վերլուծություն**

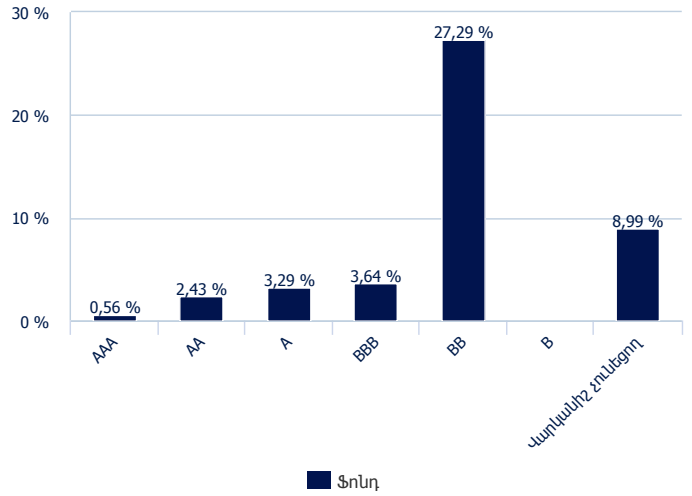
**Կառուցվածքը՝ ըստ թողարկողի տեսակի**

% ակտիվների նկատմամբ



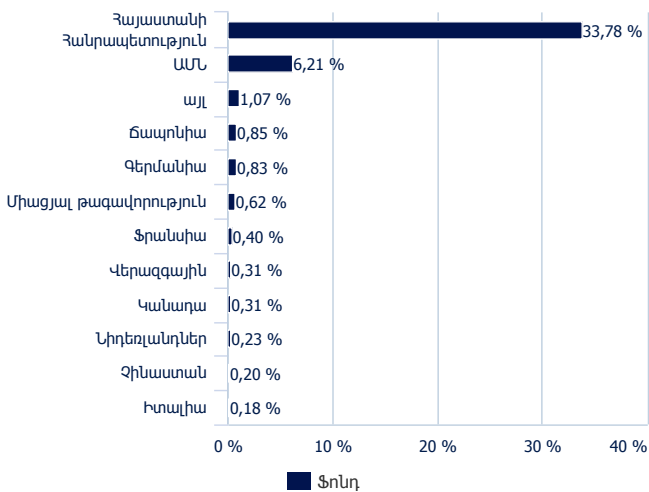
**Կառուցվածքը՝ ըստ վարկանիշերի**

% ակտիվների նկատմամբ

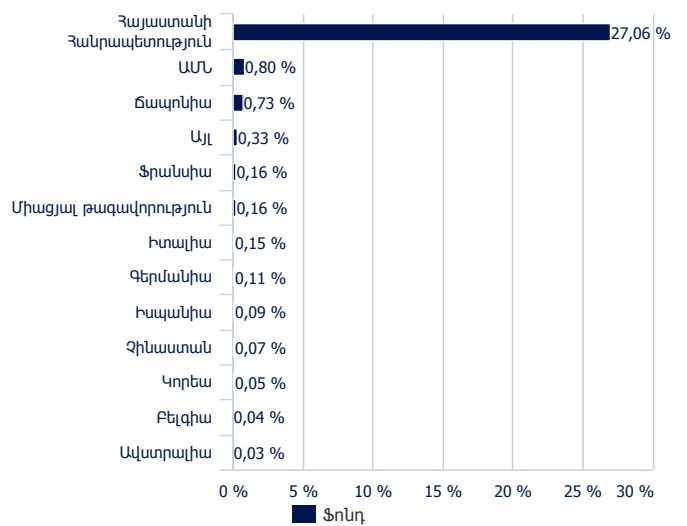


**Կառուցվածքը՝ ըստ երկրների**

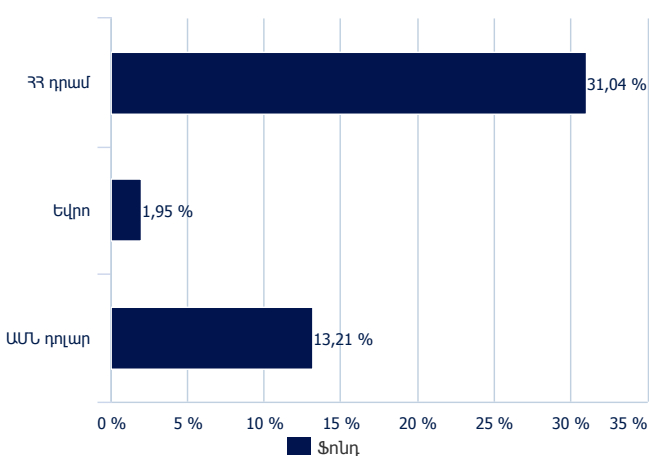
% ակտիվների նկատմամբ



**Պետական պարտատոմսերի բաշխվածությունը ըստ երկրների**

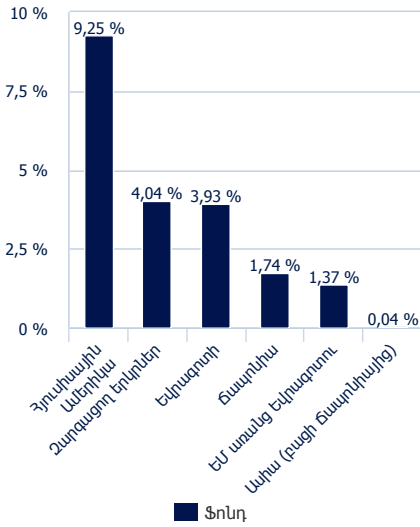


**Կառուցվածքը՝ ըստ արժույթների**

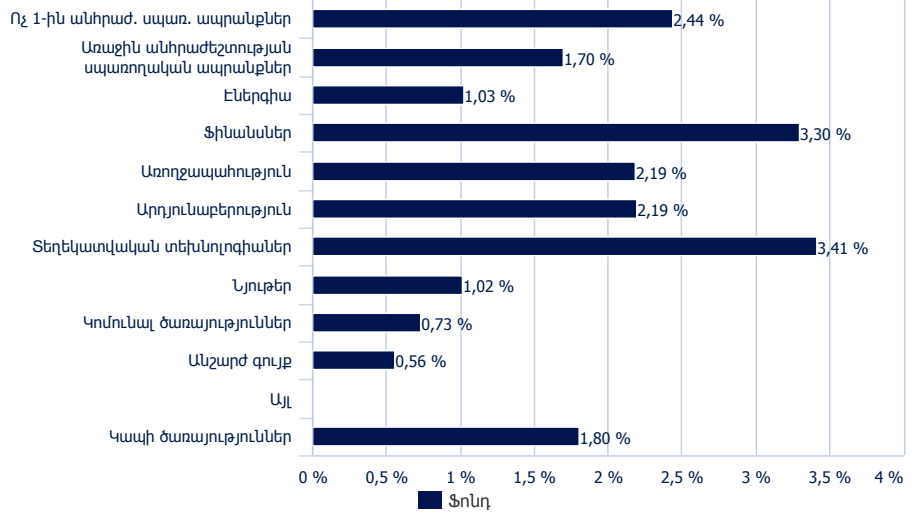


**Ֆոնդի կառուցվածքը/բաժնետոմսերի վերլուծություն**

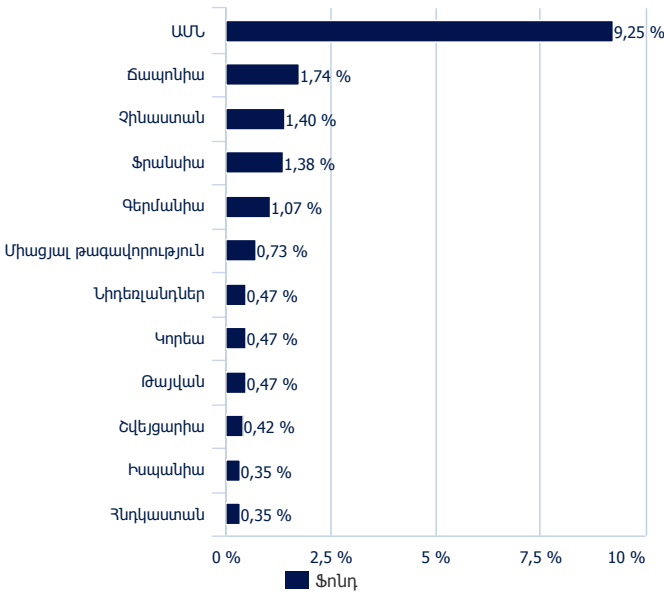
**Կառուցվածքը՝ ըստ աշխարհագրության**



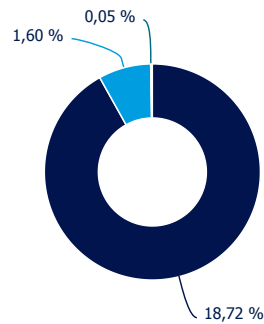
**Կառուցվածքը՝ ըստ ոլորտների**



**Կառուցվածքը՝ ըստ երկրների**



**Կառուցվածքը՝ ըստ շուկայական կապիտալացման**



■ Մեծ կապիտալացում ունեցող ընկերություններ >= 8 միլիարդ եվրո  
 ■ Միջին կապիտալացում ունեցող ընկերություններ : 2-8 միլիարդ եվրո  
 ■ Փոքր կապիտալացում ունեցող ընկերություններ <= 2 միլիարդ եվրո

**Ֆոնդի հիմնական բնութագրիչները**

Իրավական ձև	Պարտադիր կենսաթոշակային ֆոնդ ARM
Ակտիվների կառավարիչ ընկերությունը	Amundi ACBA Asset Management CJSC
Պահառու և ռեեստրավարը	Հայաստանի կենտրոնական դեպոզիտարիա ԲԲԸ
Ֆոնդի ստեղծման ամսաթիվը	11/03/2014
Ֆոնդի արժույթը	ՀՀ դրամ
Ֆոնդի եկամուտների բաշխումը	Ֆոնդի եկամուտները վերաներդրվում են
ՉԱԱ-ի հաշվարկման հաճախականությունը	Օրական
Բաժանորդագրության վճարը	0,00%
Կառավարչի պարգևավճարի մեծությունը՝ ներառյալ պահառուի պարգևավճարը (%)	1,10%
Պարգևավճար՝ կախված եկամտաբերությունից	0%
Մարման վճարի առավելագույն մեծությունը (%)	2,00%



## Իրավական տեղեկատվություն

Ֆոնդի վերաբերյալ սույն փաստաթուղթը կրում է տեղեկատվական և ոչ պայմանագրային բնույթ: Ֆոնդի վերաբերյալ տեղեկատվությունը հասանելի է Ֆոնդի կանոններում, որը հրապարակված է Ամունդի-ԱԿԲԱ Ասեթ Մենեջմենթ ՓԲԸ-ի ինտերնետային կայքում ([www.amundi-acba.am](http://www.amundi-acba.am)): Ֆոնդում ներդրումները կապված են ռիսկերի հետ, մասնավորապես Ֆոնդի զուտ ակտիվների արժեքը կարող է տատանվել, իսկ Ֆոնդի ակտիվների հաշվին կատարված ներդրումների արժեքը՝ ինչպես բարձրանալ, այնպես էլ՝ նվազել: Եթե այլ բան նշված չէ, սույն տեղեկատվական թերթիկում ներառված տեղեկատվության աղբյուրը Ամունդի-ԱԿԲԱ-ն է: Տեղեկատվական թերթիկները հրապարակվում են ամսական կտրվածքով: