

Ամունդի-ԱԿԲԱ Ասեթ Մենեջմենթ ՓԲԸ հավասարակշռված ֆոնդ

Ամսական տեղեկատվություն

31/07/2020

Հիմնական տեղեկատվություն

Մեկ փայի գուտ ակտիվների արժեք : **1773,93 (33 դրամ)**
 Ամսաթիվ, որի դրությամբ ներկայացված է գուտ ակտիվների արժեքը : **31/07/2020**
 Կառավարման ներքո գտնվող ակտիվներ : **2673,48 (միլիոն 33 դրամ)**

Ներդրումային քաղաքականությունը

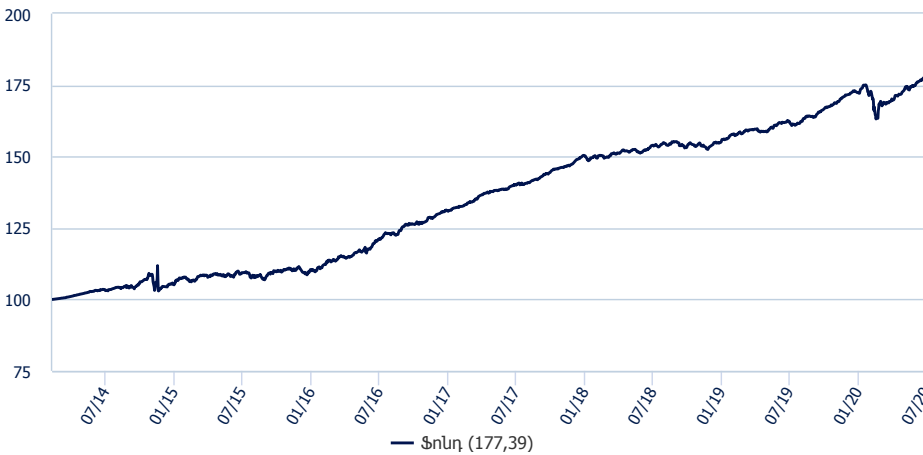
Ներդրումային թիմը ձգտում է առավելագույնի հասցնել ակտիվների եկամտաբերությունը՝ ներդրումներ իրականացնելով կայուն եկամտային և բաժնային արժեթղթերում: Ֆոնդի ակտիվները կարող են ներդրվել 33 դրամով և արտարժույթով արտահայտված փողի շուկայի գործիքներում, պետական և կորպորատիվ պարտատոմսերում, բանկային ավանդներում և բաժնետոմսերում, ինչպես նաև ներդրումային ֆոնդերում, որոնք ներդրումներ են իրականացնում բացառապես վերոնշյալ ֆինանսական գործիքներում:

Ֆոնդի հիմնական բնութագրիչները

Իրավական ձև : **Պարտադիր կենսաթոշակային ֆոնդ**
 Ֆոնդի ստեղծման ամսաթիվը : **11/03/2014**
 Բաժանորդագրության վճարը : **0,00%**
 Կառավարչի պարգևավճարի մեծությունը՝ ներառյալ պահառուի պարգևավճարը (%) : **1,30%**
 Մարման վճարի առավելագույն մեծությունը (%) : **2,00%**
 Պարգևավճար՝ կախված եկամտաբերությունից : **0%**

Ֆոնդի եկամտաբերությունը

Ֆոնդի եկամտաբերությունը ստեղծման պահից (100-ի նկատմամբ)



Եկամտաբերության վերլուծական տվյալներ

	Ստեղծման պահից
Առավելագույն անկումը	-7,92%
Վերականգնման ժամանակահատված (օրերով)	439
Վատագույն ամիս	12/2014
Վատագույն ամսվա եկամտաբերությունը	-3,52%
Լավագույն ամիս	07/2016
Լավագույն ամսվա եկամտաբերությունը	2,97%

Եկամտաբերություն (տարեկանացված)

Սկսած	Տարվա սկզբից՝ սկսած	1 ամսվա	3 ամիսների	1 տարվա	3 տարիների	5 տարիների	Ստեղծման պահից՝ սկսած
Ֆոնդ	30/12/2019	30/06/2020	30/04/2020	31/07/2019	31/07/2017	31/07/2015	11/03/2014
	3,41%	1,48%	4,59%	9,55%	8,22%	10,17%	9,38%

Ռիսկայնության վերլուծական տվյալներ

Ֆոնդի ռիսկայնությունը	1 տարի	3 տարի	5 տարի	Ստեղծման պահից
	5,42%	3,78%	3,68%	3,88%

Ֆոնդի ռիսկայնությունը բնութագրվում է տատանողականության (volatility) ցուցանիշով: Վերջինս վիճակագրական ցուցանիշ է, որով չափվում է ակտիվի արժեքի տատանողականությունը իր միջին արժեքի շուրջ: Որքան ավելի բարձր է տատանողականության ցուցանիշի արժեքը, այնքան ավելի ռիսկային է ակտիվը:

Ֆոնդի եկամտաբերության ցուցանիշները հաշվարկվում են 33 դրամով և ներառում են կառավարչի պարգևավճարը, միջնորդավճարները և պահառույթի վճարները: Ֆոնդի եկամտաբերությունը հաշվարկվում է 33 կենտրոնական բանկի խորհրդի 2012 թվականի մարտի 6-ի թիվ 62-Ն որոշմամբ հաստատված «Կենսաթոշակային ֆոնդերի ակտիվների եկամտաբերության հաշվարկի մեթոդաբանությունը և եկամտաբերության մասին տեղեկատվության ներկայացման չափանիշները» կանոնակարգ 10/17-ով սահմանված կարգով: Ֆոնդի ռիսկայնությունը հաշվարկվում է Ամունդի խմբի մեթոդաբանության հիման վրա՝ հիմք ընդունելով շաբաթական եկամտաբերության ցուցանիշները: Ներդրումների արժեքը, ինչպես նաև նրանցից ակնկալվող եկամուտները կարող են նվազել, ինչպես նաև աճել: Ֆոնդերի նախկին եկամտաբերության ցուցանիշները չեն հանդիսանում վստահելի կողմնորոշիչ ընթացիկ կամ ապագա եկամտաբերության ցուցանիշների համար: Եկամտաբերության ցուցանիշները չեն արտացոլում փայերի թողարկման կամ մարման ժամանակ մասնակիցների կրած ծախսերը:

Ֆոնդերի կառավարչի մեկնաբանությունը

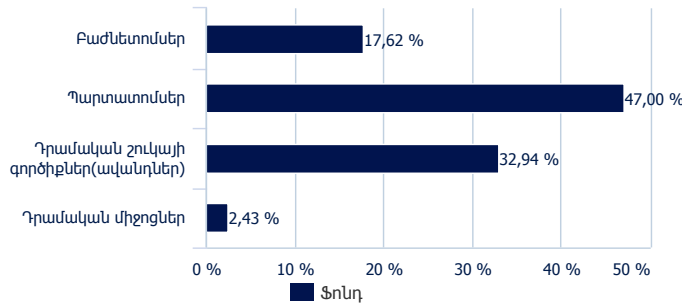
Հուլիս ամսվա ընթացքում ֆոնդում կանխիկ դրամական միջոցների և արտասահմանյան պարտատուների կշիռների նվազմամբ պայմանավորված՝ համապատասխանաբար 5%-ից մինչև 2% և 13%-ից մինչև 11 %, ավելացրել ենք ժամկետային ավանդների (32%-ից մինչև 33 %) և արտասահմանյան բաժնետոմսերի (14%-ից մինչև 18 %) կշիռները:

Ֆոնդի արտարժույթային կառուցվածքում էական փոփոխություններ տեղի չեն ունեցել:

Ինչ վերաբերում է ֆոնդի եկամտաբերության ցուցանիշին՝ նշենք, որ ամսվա արդյունքում այն դրական է եղել՝ պայմանավորված թե՛ տեղական, և թե՛ արտասահմանյան ներդրումների արժեքների աճով:

Ֆոնդի կառուցվածքը

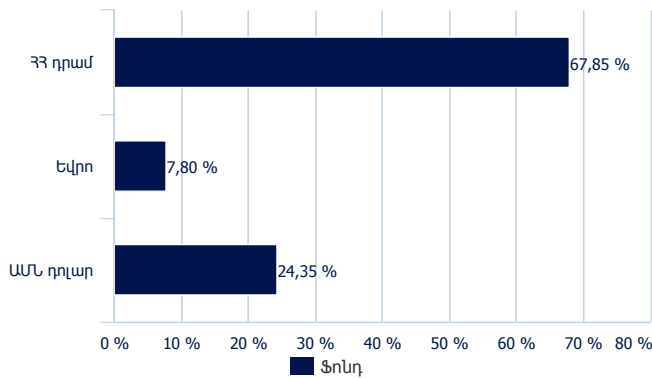
Կառուցվածքը՝ ըստ ակտիվների դասերի



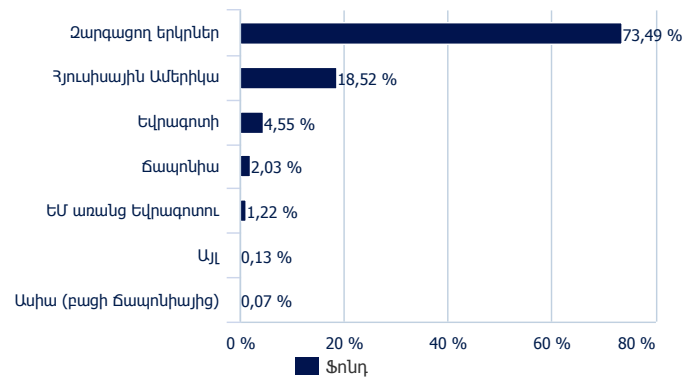
Կառավարման ներքո գտնվող ակտիվների շարժը

Կառավարման ներքո գտնվող ակտիվներ	Մեկ փայի զուտ ակտիվների արժեք
28/02/2020	2429601359
31/03/2020	2395083550
30/04/2020	2463632726
26/05/2020	2510124573
30/06/2020	2564898969
31/07/2020	2673482006

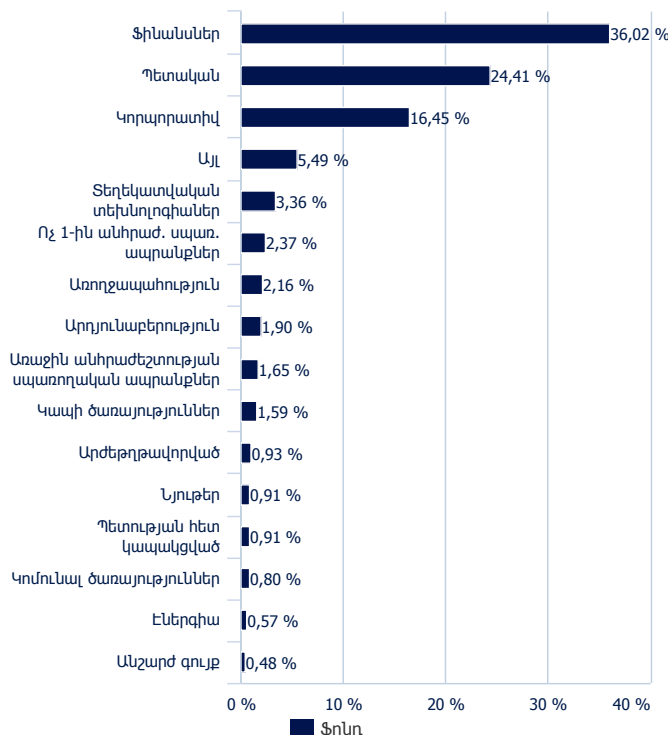
Կառուցվածքը՝ ըստ արժույթների



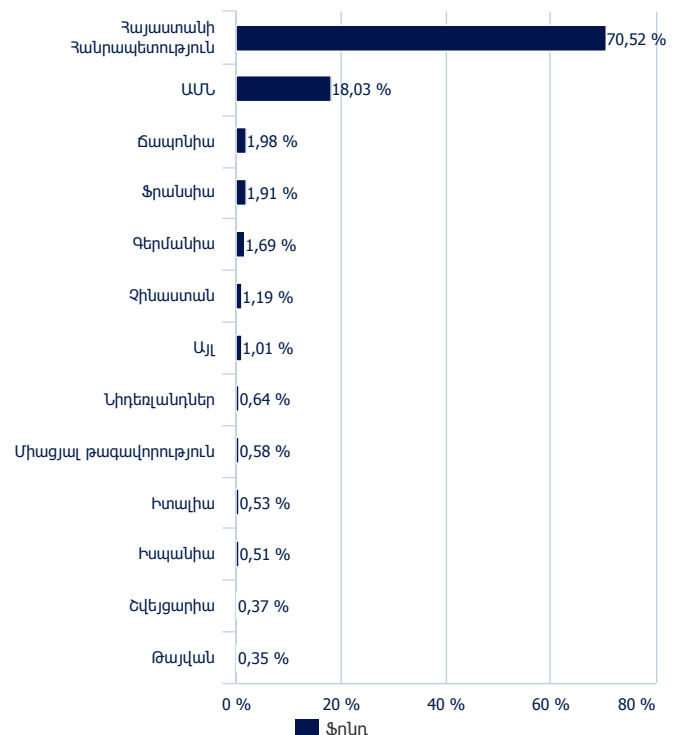
Գլոբալ տարածաշրջանային բաշխվածություն



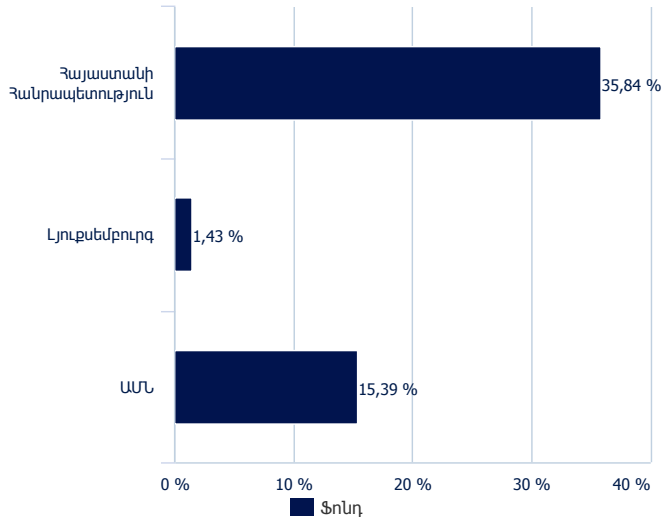
Գլոբալ ոլորտային բաշխվածություն



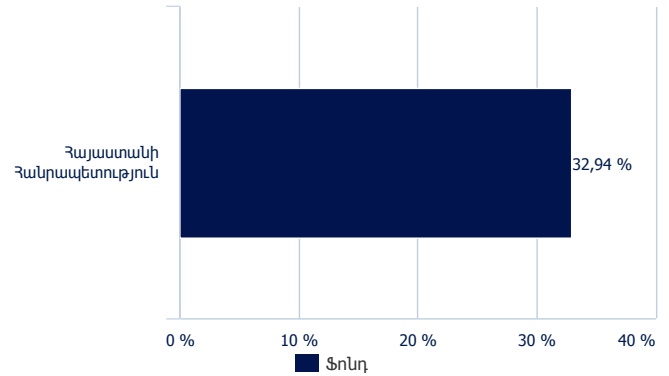
Գլոբալ աշխարհագրական բաշխվածություն



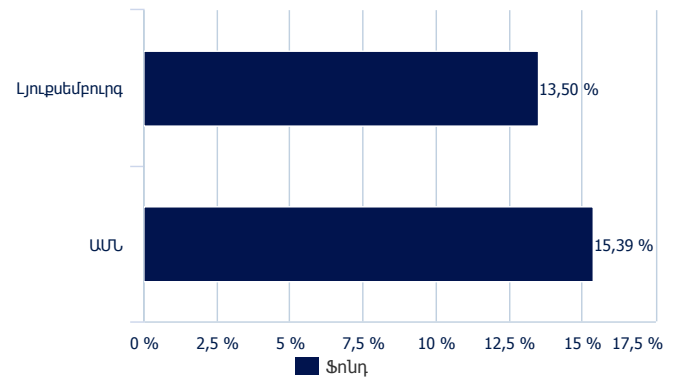
Տուցակված արժեթղթերի թողարկողի երկիրը



Ավանդառու բանկի գրանցման երկիրը



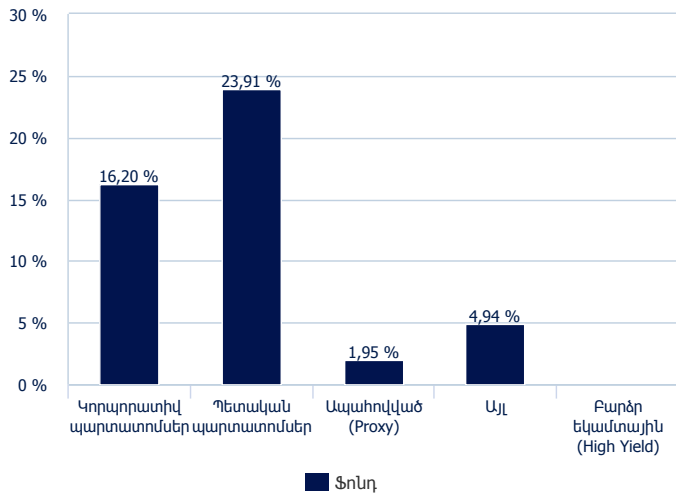
Ներդրումային ֆոնդերի գրանցման երկիրը



Ֆոնդի կառուցվածքը/պարտատոմսերի վերլուծություն

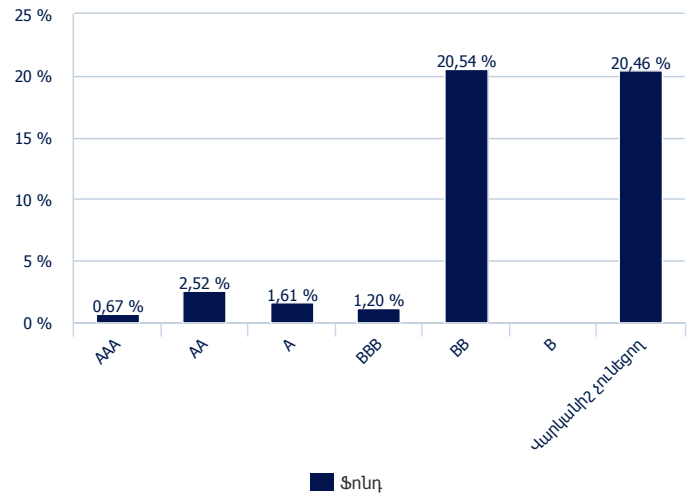
Կառուցվածքը՝ ըստ թողարկողի տեսակի

% ակտիվների նկատմամբ



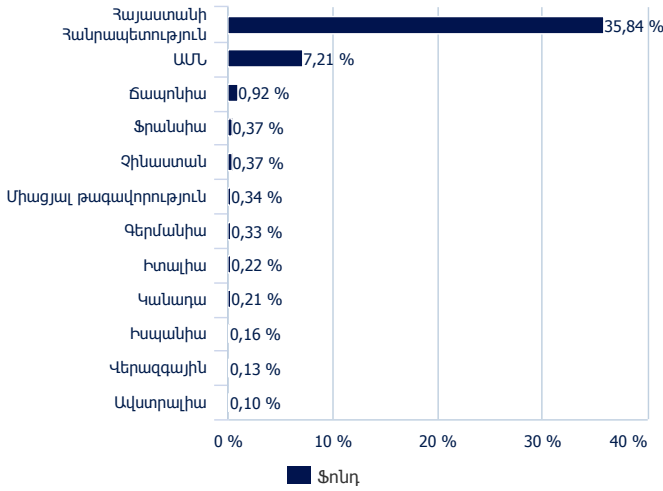
Կառուցվածքը՝ ըստ վարկանիշերի

% ակտիվների նկատմամբ

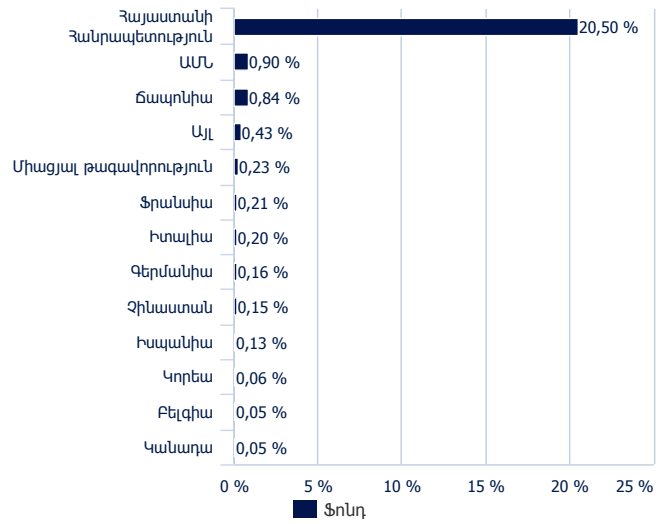


Կառուցվածքը՝ ըստ երկրների

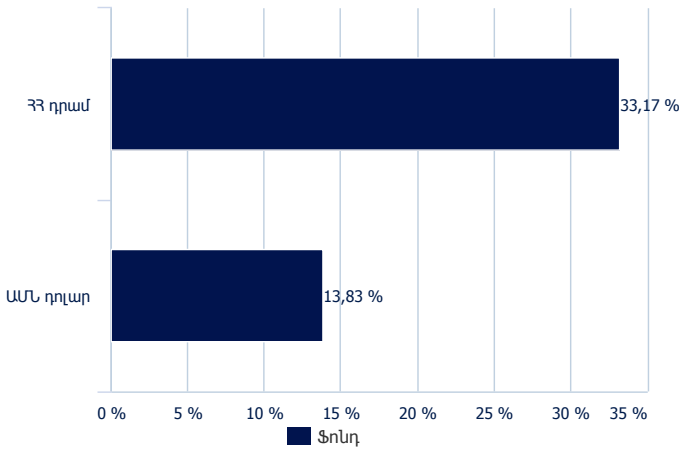
% ակտիվների նկատմամբ



Պետական պարտատոմսերի բաշխվածությունը ըստ երկրների

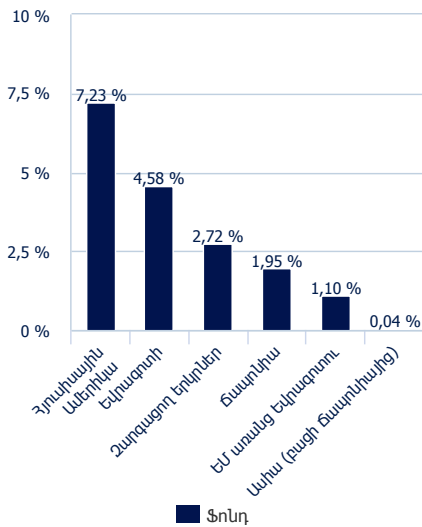


Կառուցվածքը՝ ըստ արժույթների

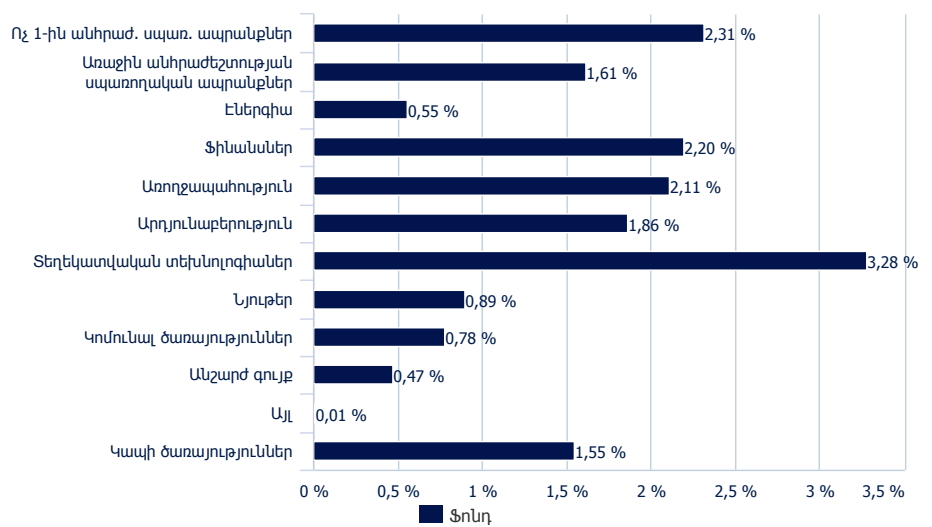


Ֆոնդի կառուցվածքը/բաժնետոմսերի վերլուծություն

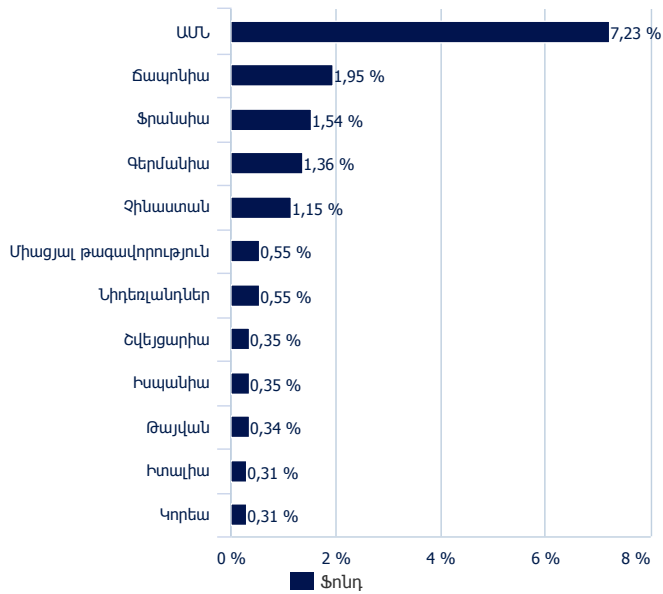
Կառուցվածքը՝ ըստ աշխարհագրության



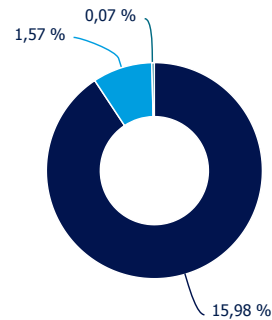
Կառուցվածքը՝ ըստ ոլորտների



Կառուցվածքը՝ ըստ երկրների



Կառուցվածքը՝ ըստ շուկայական կապիտալացման



■ Մեծ կապիտալացում ունեցող ընկերություններ >= 8 միլիարդ եվրո
 ■ Միջին կապիտալացում ունեցող ընկերություններ : 2-8 միլիարդ եվրո
 ■ Փոքր կապիտալացում ունեցող ընկերություններ <= 2 միլիարդ եվրո
 Dev Ref Classe

Ֆոնդի հիմնական բնութագրիչները

Իրավական ձև	Պարտադիր կենսաթոշակային ֆոնդ ARM
Ակտիվների կառավարիչ ընկերությունը	Amundi ACBA Asset Management CJSC
Պահառու և ռեեստրավարը	Հայաստանի կենտրոնական դեպոզիտարիա ԲԲԸ
Ֆոնդի ստեղծման ամսաթիվը	11/03/2014
Ֆոնդի արժույթը	ՀՀ դրամ
Ֆոնդի եկամուտների բաշխումը	Ֆոնդի եկամուտները վերաներդրվում են
ՉԱԱ-ի հաշվարկման հաճախականությունը	Օրական
Բաժանորդագրության վճարը	0,00%
Կառավարչի պարգևավճարի մեծությունը՝ ներառյալ պահառուի պարգևավճարը (%)	1,30%
Պարգևավճար՝ կախված եկամտաբերությունից	0%
Մարման վճարի առավելագույն մեծությունը (%)	2,00%

Իրավական տեղեկատվություն

Ֆոնդի վերաբերյալ սույն փաստաթուղթը կրում է տեղեկատվական և ոչ պայմանագրային բնույթ: Ֆոնդի վերաբերյալ տեղեկատվությունը հասանելի է Ֆոնդի կանոններում, որը հրապարակված է Ամունդի-ԱԿԲԱ Ասեթ Մենեջմենթ ՓԲԸ-ի ինտերնետային կայքում (www.amundi-acba.am): Ֆոնդում ներդրումները կապված են ռիսկերի հետ, մասնավորապես ֆոնդի զուտ ակտիվների արժեքը կարող է տատանվել, իսկ ֆոնդի ակտիվների հաշվին կատարված ներդրումների արժեքը՝ ինչպես բարձրանալ, այնպես էլ՝ նվազել: Եթե այլ բան նշված չէ, սույն տեղեկատվական թերթիկում ներառված տեղեկատվության աղբյուրը Ամունդի-ԱԿԲԱ-ն է: Տեղեկատվական թերթիկները հրապարակվում են ամսական կտրվածքով: