



**«ԱՄՈՒՆԴԻ-ԱԿԲԱ ԱՍԵԹ  
ՄԵՆԵՋՄԵՆԹ» ՓԲԸ  
Պահպանողական  
Կենսաթոշակային ֆոնդ**

Տարեկան ֆինանսական հաշվետվություններ  
2016 թ. դեկտեմբերի 31-ին ավարտված տարվա համար

# Ամուսնի-ԱԿԲԱ Ասեթ Մենեջմենթ ՓԲԸ Պահպանողական կենսաթոշակային ֆոնդ

## Բովանդակություն

	Էջ
ԱԿԲԱ ԱՈՒԴԻՏՈՐԱԿԱՆ ՀԱՇՎԵՏՎՈՒԹՅՈՒՆ.....	2
Հաշվապահական հաշվեկշիռ՝ առ 31 դեկտեմբերի 2016 թ.....	5
Արտահաշվեկշիռ՝ առ 31 դեկտեմբերի 2015 թ.....	7
Եկամուտների և ծախսերի հաշվետվություն 2016 թ. դեկտեմբերի 31-ին ավարտված տարվա համար .8	
2016 թ. դեկտեմբերի 31-ին ավարտված տարվա ֆինանսական հաշվետվություններին կից ծանոթագրություններ .....	9
1. Հաշվապահական հաշվառման վարման կանոնները և մեթոդները .....	9
2. Չուտ ակտիվներում փոփոխություններ տարվա համար.....	12
3. Լրացուցիչ մանրամասներ.....	13
3.1 Ֆինանսական գործիքների ներկայացումն՝ ըստ իրավական կամ առևտրային տեսակի.....	13
3.2 Ակտիվների, պարտավորությունների և արտահաշվեկշռային հոդվածների ներկայացումն՝ ըստ տեսակի.....	13
3.3 Ակտիվների, պարտավորությունների և արտահաշվեկշռային հոդվածների ներկայացումն՝ ըստ ժամկետայնության .....	14
3.4 Ակտիվների, պարտավորությունների և արտահաշվեկշռային հոդվածների ներկայացումն՝ ըստ ցուցակման կամ գնահատման արժույթի .....	15
3.5 Դեբիտորական և կրեդիտորական պարտքի ներկայացումն՝ ըստ տեսակի .....	15
3.6 Մասնակիցներին պատկանող ակտիվներ .....	16
3.7 Կառավարման վճարներ .....	16
3.8 Ստանձնած և տրամադրված պարտավորություններ.....	16
3.9 Այլ տեղեկատվություն .....	17
3.10 Բաշխման ենթակա միջոցների հատկացման աղյուսակ.....	18
3.11 Շահույթի (վնասի) և այլ բնութագրող հատկանիշների ներկայացման աղյուսակ վերջին հինգ ֆինանսական տարիների համար.....	19
3.12 Պորտֆելի ցուցակումը.....	20

## ԱՆԿԱՆ ԱՈՒԴՈՒՄՆԵՐԻ ԱՆՎՈՐՈՒՄԻ ԳՆԱՀԱՆՈՒՄԻ ԳՆԱՀԱՆՈՒՄԻ

«ԱՍՈՒԼԴԻ-ԱԿԲԱ ԱՍԵԹ ՍԵՆԵՉՍԵՆԹ» ՓԲԸ Պահպանողական կենսաթոշակային ֆոնդի մասնակիցներին՝

### Կարծիք

Մեր կողմից իրականացվել է «ԱՍՈՒԼԴԻ-ԱԿԲԱ ԱՍԵԹ ՍԵՆԵՉՍԵՆԹ» ՓԲԸ պահպանողական կենսաթոշակային ֆոնդի կից ներկայացվող ֆինանսական հաշվետվությունների աուդիտը, ընդ որում այդ հաշվետվությունները ներառում են 2016 թ. դեկտեմբերի 31-ի դրությամբ հաշվապահական հաշվեկշիռը, արտաբալանսային հաշվապահական հաշվեկշիռը 2016 թ. դեկտեմբերի 31-ի դրությամբ, Նույն ամսաթվին ավարտված հաշվետու տարվա եկամուտների և ծախսերի հաշվետվությունները, ինչպես նաև հաշվապահական հաշվառման կանոնների ու մեթոդների հիմնական դրույթները և այլ բացատրական տեղեկատվություն:

Մեր կարծիքով, ֆինանսական հաշվետվությունները բոլոր էական առումներով ճշմարիտ են ներկայացնում 2016 թ. դեկտեմբերի 31-ի դրությամբ «ԱՍՈՒԼԴԻ-ԱԿԲԱ ԱՍԵԹ ՍԵՆԵՉՍԵՆԹ» ՓԲԸ պահպանողական կենսաթոշակային ֆոնդի ֆինանսական վիճակը և Նույն ամսաթվին ավարտված տարվա ֆինանսական արդյունքները՝ Ֆրանսիայի համընդհանուր ընդունված հաշվապահական հաշվառման սկզբունքների համաձայն:

### Կարծիքի արտահայտման հիմքեր

Մենք աուդիտն իրականացրել ենք Աուդիտի միջազգային ստանդարտներին (ԱՍՍ) համապատասխան: Սույն ստանդարտներով սահմանված մեր պատասխանատվությունը նկարագրված է մեր հաշվետվության Աուդիտորի պատասխանատվությունը ֆինանսական հաշվետվությունների աուդիտի համար բաժնում: Մենք անկախ ենք Ֆոնդից՝ համաձայն Հաշվապահների վարքագծի միջազգային ստանդարտների խորհրդի Պրոֆեսիոնալ հաշվապահների վարքագրի (ՀՎՄԻՎ վարքագրի) և Հայաստանի Հանրապետությունում ֆինանսական հաշվետվությունների մեր աուդիտի համար կիրառելի վարքագծի պահանջների, և մենք կատարել ենք վարքագծի հետ կապված մեր այլ պարտականությունները՝ համաձայն նշված պահանջների և ՀՎՄՍՎ վարքագրի: Մենք գտնում ենք, որ ձեռք բերված աուդիտորական ապացույցները բավարար են և համապատասխան՝ մեր կարծիքն արտահայտելու համար:

### Դեկլարության և կառավարման օղակներում գտնվող անձանց պատասխանատվությունը ֆինանսական հաշվետվությունների համար

Դեկլարությունը պատասխանատու է ֆինանսական հաշվետվությունների՝ Ֆրանսիայի համընդհանուր ընդունված հաշվապահական հաշվառման սկզբունքների համաձայն սույն ֆինանսական հաշվետվությունների կազմման, ճշմարիտ ներկայացման և այնպիսի ներքին վերահսկողության համակարգի ապահովման համար, որը ղեկավարությունը համարում է անհրաժեշտ սխալի կամ խարդախության արդյունքում առաջացող էական խեղաթյուրումներից զերծ ֆինանսական հաշվետվությունների պատրաստման համար:

«Դելոյթ» անվանումը վերաբերում է երաշխիքով սահմանափակված «Դելոյթ» Թուշ Թոմազու Լիմիտեդ» բրիտանական մասնավոր ընկերությանը, ինչպես նաև դրա անդամ ֆիրմաների ցանցը ներկայացնող ցանկացած մեկ կամ մի քանի կազմակերպության, որոնցից յուրաքանչյուրն իրենից ներկայացնում է առանձին և անկախ իրավաբանական անձ: «Դելոյթ» Թուշ Թոմազու Լիմիտեդ»-ի, նրա անդամ ֆիրմաների և իրավական կառուցվածքի մասին տեղեկատվություն ստանալու համար այցելեք [www.deloitte.com/about](http://www.deloitte.com/about): ՄԴԳ-ում «Դելոյթ»-ի իրավական կառուցվածքի վերաբերյալ տեղեկատվություն ստանալու համար այցելեք [www.deloitte.am/about](http://www.deloitte.am/about):

© 2017 «Դելոյթ Արմենիա» ՓԲԸ: Բոլոր իրավունքները պաշտպանված են:

Ֆինանսական հաշվետվությունները պատրաստելիս ղեկավարությունը պատասխանատու է Ֆոնդի անընդհատ գործելու կարողությունը գնահատելու, անհրաժեշտության դեպքերում անընդհատ գործելու հետ կապված խարցերը բացահայտելու և վերջինիս գործունեության անընդհատության ենթադրության հիման վրա հաշվետվությունները պատրաստելու համար, բացառությամբ այն դեպքերի, երբ ղեկավարությունը մտադիր է լուծարել Ֆոնդը, ընդհատել դրա գործունեությունը, կամ երբ չունի այդպես չվարվելու որևէ իրատեսական այլընտրանք:

Կառավարման օղակներում գտնվող անձինք պատասխանատու են «ԱՄՈՒՆԴԻ-ԱԿԲԱ ԱՍԵԹ ՄԵՆԵՋՄԵՆԹ» ՓԲԸ պահպանողական կենսաթոշակային ֆոնդի ֆինանսական հաշվետվությունների պատրաստման գործընթացի նկատմամբ վերահսկողության համար:

### **Աուդիտորի պատասխանատվությունը ֆինանսական հաշվետվությունների աուդիտի համար**

Մեր նպատակն է ձեռք բերել ողջամիտ հավաստիացում առ այն, որ ֆինանսական հաշվետվությունները, ամբողջությամբ դիտարկված, զերծ են սխալի կամ խարդախության արդյունքում առաջացող էական խեղաթյուրումներից, և ներկայացնել աուդիտորական հաշվետվություն, որը ներառում է մեր կարծիքը: Ողջամիտ հավաստիացումը բարձր մակարդակի հավաստիացում է, ինչը, սակայն, երաշխիք չէ, որ Աուդիտի միջազգային ստանդարտներին համաձայն իրականացված աուդիտը միշտ կհայտնաբերի էական խեղաթյուրումները, եթե այդպիսիք առկա են:

Ֆինանսական հաշվետվություններում խեղաթյուրումները կարող են առաջանալ խարդախության կամ սխալի հետևանքով և համարվում են էական, երբ ողջամտորեն կարելի է ակնկալել, որ դրանք, առանձին կամ միասին վերցրած, կազդեն ֆինանսական հաշվետվություններն օգտագործողների՝ սույն ֆինանսական հաշվետվությունների հիման վրա կայացվող տնտեսական որոշումների վրա:

Աուդիտի միջազգային ստանդարտներին համաձայն իրականացրած աուդիտի շրջանակներում մենք կիրառում ենք մասնագիտական դատողություն և պահպանում մասնագիտական կասկածամտություն աուդիտի ողջ ընթացքում: Մենք նաև իրականացնում ենք հետևյալը.


- Բացահայտում և գնահատում ենք խարդախության կամ սխալի հետևանքով ֆինանսական հաշվետվություններում առկա էական խեղաթյուրումների ռիսկը, նախագծում և իրականացնում ենք աուդիտորական ընթացակարգեր՝ այդ ռիսկերին արձագանքելու նպատակով, և ձեռք ենք բերում աուդիտորական ապացույցներ, որոնք բավարար և համապատասխան հիմք են հանդիսանում մեր կարծիքն արտահայտելու համար: Խարդախության հետևանքով էական խեղաթյուրման չբացահայտման ռիսկն ավելի բարձր է, քան սխալի հետևանքով էական խեղաթյուրման չբացահայտման ռիսկը, քանի որ խարդախությունը կարող է ներառել հանցավոր համաձայնություն, զեղծարարություն, միտումնավոր բացթողումներ, սխալ ներկայացումներ կամ ներքին վերահսկողության համակարգի չարաշահում:
- Դիտարկում ենք աուդիտին առնչվող ներքին վերահսկողության համակարգը՝ նպատակ ունենալով մշակել համապատասխան աուդիտորական ընթացակարգեր, բայց ոչ կարծիք արտահայտել Ֆոնդի ներքին վերահսկողության համակարգի արդյունավետության վերաբերյալ:
- Գնահատում ենք ֆինանսական հաշվետվությունների պատրաստման համար կիրառված հաշվապահական հաշվառման բաղաթանկության տեղին լինելը, ինչպես նաև ղեկավարության կողմից կատարված հաշվապահական գնահատումների և առնչվող տեղեկատվության բացահայտումների խելամտությունը:
- Եզրահանգում ենք ղեկավարության կողմից հաշվապահական հաշվառման անընդհատության սկզբունքի կիրառման տեղին լինելու վերաբերյալ և հիմնվելով ձեռք բերված աուդիտորական ապացույցների վրա՝ գնահատում ենք, թե արդյոք առկա է դեպքերի կամ հանգամանքների հետ կապված էական անորոշություն, որը կարող է էական կասկած առաջացնել Ֆոնդի անընդհատ գործելու


կարողության վերաբերյալ: Եթե մենք եզրահանգում ենք, որ առկա է Էական անորոշություն, մենք պարտավոր ենք աուդիտորական հաշվետվությունում հղում կատարել ֆինանսական հաշվետվություններում ներկայացված համապատասխան բացահայտումներին, կամ, երբ այդ բացահայտումները համապատասխան չեն, ձևավորել մեր աուդիտորական եզրակացությունը:

Մեր եզրահանգումները հիմնված են մինչև մեր աուդիտորական հաշվետվության ամսաթիվը ձեռք բերված աուդիտորական ապացույցների վրա: Այսուհանդերձ, ապագա իրադարձություններն ու հանգամանքները կարող են հանգեցնել ֆոնդի գործունեության անընդհատության դադարեցմանը:

- Գնահատում ենք ֆինանսական հաշվետվությունների ընդհանուր ներկայացումը, կառուցվածքն ու բովանդակությունը, ներառյալ՝ բացահայտումները, ինչպես նաև ֆինանսական հաշվետվությունների հիմքում ընկած գործարքների ու դեպքերի ճշմարիտ ներկայացումը:

Կառավարման օղակներում գտնվող անձանց, ի թիվս այլ հարցերի, տեղեկացնում ենք աուդիտի առաջադրանքի պլանավորված շրջանակի և ժամկետների, ինչպես նաև աուդիտի ընթացքում հայտնաբերված նշանակալի հարցերի, ներառյալ՝ ներքին հսկողությունը վերաբերող կարևոր թերությունների մասին:

  
Սրբուհի Գալոբյան  
Գործադիր տնօրեն

  
Արմինե Ղևոնդյան  
Աուդիտի ղեկավար

Դելոյթ Արմենիա ՓԲԸ  
Երևան, Հայաստանի Հանրապետություն

20 ապրիլի, 2017 թ.



# Ամուսնացած Մենեջմենթ ՓԲԸ Պահպանողական կենսաթոշակային ֆոնդ

Հաշվապահական հաշվեկշիռ՝ առ 31 դեկտեմբերի 2016 թ.

ՀՀ դրամով	ԱԿՏԻՎՆԵՐ	
	2016 թ. դեկտեմբերի 31-ի դրությամբ	2015 թ. դեկտեմբերի 31-ի դրությամբ
<b>Հիմնական միջոցներ, զուտ</b>	<b>0.00</b>	<b>0.00</b>
<b>Ավանդներ</b>	<b>9,245,566,123.05</b>	<b>4,451,404,876.71</b>
<b>Ֆինանսական գործիքներ</b>	<b>20,293,610,917.77</b>	<b>10,410,417,289.02</b>
<b>Բաժնետոմսեր և համանման արժեթղթեր</b>	<b>0.00</b>	<b>0.00</b>
Կարգավորվող շուկայում առքուվաճառքի ենթարկվող կամ համանման արժեթղթեր	0.00	0.00
Կարգավորող շուկայում առքուվաճառքի չենթարկվող կամ համանման արժեթղթեր	0.00	0.00
<b>Պարտատոմսեր և համանման արժեթղթեր</b>	<b>11,881,372,431.51</b>	<b>6,019,039,115.16</b>
Կարգավորվող շուկայում առքուվաճառքի ենթարկվող պարտատոմսեր կամ համանման արժեթղթեր	11,881,372,431.51	6,019,039,115.16
Կարգավորվող շուկայում առքուվաճառքի չենթարկվող պարտատոմսեր կամ համանման արժեթղթեր	0.00	0.00
<b>Վարկային գործիքներ</b>	<b>0.00</b>	<b>243,985,714.00</b>
Կարգավորվող շուկայում առքուվաճառքի ենթարկվող կամ համանման գործիքներ	0.00	243,985,714.00
Պայմանագրային վարկային գործիքներ (արժեկտրոններ)	0.00	243,985,714.00
Այլ վարկային գործիքներ	0.00	0.00
Կարգավորվող շուկայում առքուվաճառքի չենթարկվող կամ համանման գործիքներ	0.00	0.00
<b>Հավաքական ներդրումային գործիքներ</b>	<b>8,412,238,486.26</b>	<b>4,147,392,459.86</b>
Ընդհանուր նշանակության հավաքական ներդրումային գործիքներ փոխանցելի արժեթղթերում (UCITS) և ոչ պրոֆեսիոնալ ներդրողների համար նախատեսված այլընտրանքային ներդրումային ֆոնդեր և դրանց համարժեքներ այլ երկրներում	7,068,768,199.04	2,220,018,803.87
Ոչ պրոֆեսիոնալ ներդրողների համար նախատեսված այլ ֆոնդեր և դրանց համարժեքներ ԵՄ անդամ այլ երկրներում	0.00	0.00
Ընդհանուր նշանակության պրոֆեսիոնալ ֆոնդեր և դրանց համարժեքներ ԵՄ անդամ այլ երկրներում և ցուցակված արժեթղթավորման կազմակերպություններ	0.00	0.00
Այլ պրոֆեսիոնալ ներդրումային ֆոնդեր և դրանց համարժեքներ ԵՄ անդամ այլ երկրներում և ցուցակված արժեթղթավորման գործակալություններ	0.00	0.00
Այլ ոչ եվրոպական կազմակերպություններ	1,343,470,287.22	1,927,373,655.99
<b>Ժամանակավոր գործարքներ արժեթղթերով</b>	<b>0.00</b>	<b>0.00</b>
Վարկեր՝ հետվաճառքի գործարքների ներքո արժեթղթերի ձեռքբերման համար	0.00	0.00
Վարկեր՝ փոխառությամբ տրամադրված արժեթղթերի դիմաց	0.00	0.00
Փոխանցված արժեթղթեր	0.00	0.00
Հետգնման գործարքների ներքո վաճառված արժեթղթեր	0.00	0.00
Այլ ժամանակավոր գործարքներ	0.00	0.00
<b>Հեջավորման գործիքներ</b>	<b>0.00</b>	<b>0.00</b>
Կարգավորվող շուկայում առքուվաճառքի ենթարկվող կամ համանման հեջավորման գործիքներ	0.00	0.00
Այլ հեջավորման գործիքներ	0.00	0.00
Այլ ֆինանսական գործիքներ	0.00	0.00
<b>Դեբիտորական պարտքեր</b>	<b>0.00</b>	<b>1,893,673.53</b>
Արժույթային ֆորվարդ գործարքներ	0.00	0.00
Այլ	0.00	1,893,673.53
<b>Ֆինանսական հաշիվներ</b>	<b>1,871,047,474.95</b>	<b>512,894,568.21</b>
Դրամական միջոցներ և դրանց համարժեքներ	1,871,047,474.95	512,894,568.21
<b>Ընդամենը ակտիվներ</b>	<b>31,410,224,515.77</b>	<b>15,376,610,407.47</b>

**Ամուսնուհի-ԱԿԲԱ Ասեթ Մենեջմենթ ՓԲԸ  
Պահպանողական կենսաթոշակային ֆոնդ**

**Հաշվապահական հաշվեկշիռ՝ առ 31 դեկտեմբերի 2016 թ. (շարունակություն)**

ՀՀ դրամով	ՊԱՐՏԱՎՈՐՈՒԹՅՈՒՆՆԵՐ	
	2016 թ. դեկտեմբերի 31-ի դրությամբ	2015 թ. դեկտեմբերի 31-ի դրությամբ
<b>Մասնակիցներին պատկանող ակտիվներ</b>		
Կապիտալ	29,565,054,530.22	14,451,502,337.62
Բաշխման ենթակա տարրերի հատկացում (ա)	0.00	0.00
Հաջորդ ժամանակաշրջաններ փոխանցված (ա)	0.00	0.00
Չուտ եկամտին բաշխման ենթակա տարրերի հատկացում (ա,բ)	156,731,310.05	6,651,949.49
Արդյունք (ա,բ)	1,651,194,860.96	895,472,901.55
<b>Մասնակիցներին պատկանող զուտ ակտիվներ (զուտ ակտիվներ)</b>	<b>31,372,980,701.23</b>	<b>15,353,627,188.66</b>
<b>Ֆինանսական գործիքներ</b>	<b>0.00</b>	<b>0.00</b>
Ֆինանսական գործիքների փոխանցումներ	0.00	0.00
Ժամանակավոր գործարքներ արժեթղթերով	0.00	0.00
Հետզևման գործարքների ներքո վաճառված արժեթղթերով վճարման ենթակա գումարներ	0.00	0.00
Փոխառնված արժեթղթերի գծով վերադարձման ենթակա միջոցներ	0.00	0.00
Այլ ժամանակավոր գործարքներ	0.00	0.00
<b>Հեջավորման գործիքներ</b>	<b>0.00</b>	<b>0.00</b>
Կարգավորվող շուկայում առքուվաճառքի ենթարկվող կամ համանման հեջավորման գործիքներ	0.00	0.00
Այլ հեջավորման գործիքներ	0.00	0.00
<b>Կրեդիտորական պարտքեր</b>	<b>37,243,814.54</b>	<b>22,983,218.81</b>
Արժույթային ֆորվարդ գործարքներ	0.00	0.00
Այլ	37,243,814.54	22,983,218.81
<b>Ֆինանսական հաշիվներ</b>	<b>0.00</b>	<b>0.00</b>
Կարճաժամկետ վարկեր	0.00	0.00
Ստացված վարկեր	0.00	0.00
<b>Ընդամենը պարտավորություններ</b>	<b>31,410,224,515.77</b>	<b>15,376,610,407.47</b>

(ա) ներառյալ ճշգրտումները

(բ) հանած ֆինանսական տարվա ընթացքում վճարված միջանկյալ բաշխումները

Հաստատված է հրապարակման համար 2017 թ. ապրիլի 20-ին:



**Ժան Մազեյան**  
Կենսաթոշակային ֆոնդի կառավարիչի  
գործադիր տնօրեն

**Ամուսնի-ԱԿԲԱ Ասեթ Մենեջմենթ ՓԲԸ**  
**Պահպանողական կենսաթոշակային ֆոնդ**

Արտահաշվեկշիռ՝ առ 31 դեկտեմբերի 2016 թ.

ԳՅ դրամով	2016 թ. դեկտեմբերի 31-ի դրությամբ	2015 թ. դեկտեմբերի 31-ի դրությամբ
Գեջային գործառնություններ	0.00	0.00
Պայմանագրեր կարգավորվող կամ համանման շուկաներում	0.00	0.00
Արտաբորսայական (OTC) պայմանագրեր	0.00	0.00
Այլ պայմանագրային պարտավորություններ	0.00	0.00
Այլ գործառնություններ	0.00	0.00
Պայմանագրեր կարգավորվող կամ համանման շուկաներում	0.00	0.00
Արտաբորսայական (OTC) պայմանագրեր	0.00	0.00
Այլ պայմանագրային պարտավորություններ	0.00	0.00

Հաստատված է հրավերային կամ համար 2017 թ. ապրիլի 20-ին:



**Ժան Մազեջյան**  
 Կենսաթոշակային ֆոնդի կառավարչի  
 գործադիր տնօրեն




# Ամուսնուհի-ԱԿԲԱ Ասեթ Մենեջմենթ ՓԲԸ Պահպանողական կենսաթոշակային ֆոնդ

Եկամուտների և ծախսերի հաշվետվություն 2016 թ. դեկտեմբերի 31-ին ավարտված տարվա համար

ՀՀ դրամով	2016 թ.	2015 թ.
<b>Եկամուտներ ֆինանսական գործառնությունների գծով</b>		
Եկամուտներ ավանդներից և ֆինանսական հաշիվներից	568,604,370.06	229,480,156.53
Եկամուտներ բաժնետոմսերից և համանման արժեթղթերից	27,053,413.11	5,646,082.18
Եկամուտներ պարտատոմսերից և համանման արժեթղթերից	939,019,898.63	442,089,008.30
Եկամուտներ վարկային գործիքներից	0.00	0.00
Եկամուտներ արժեթղթերի ժամանակավոր ձեռքբերումից և օտարումից	0.00	0.00
Եկամուտներ հեջավորման գործիքներից	0.00	0.00
Այլ ֆինանսական եկամուտներ	1,937,712.12	21,203,317.77
<b>Ընդամենը (1)</b>	<b>1,536,615,393.92</b>	<b>698,418,564.78</b>
<b>Վճարներ ֆինանսական գործառնությունների գծով</b>		
Վճարներ արժեթղթերի ժամանակավոր ձեռքբերման և օտարման գծով	0.00	0.00
Վճարներ հեջավորման գործիքների գծով	0.00	0.00
Վճարներ ֆինանսական պարտավորությունների գծով	0.00	0.00
Այլ ֆինանսական վճարներ	0.00	0.00
<b>Ընդամենը (2)</b>	<b>0.00</b>	<b>0.00</b>
<b>Չուտ եկամուտ ֆինանսական գործառնություններից (1 - 2)</b>	<b>1,536,615,393.92</b>	<b>698,418,564.78</b>
Այլ եկամուտ (3)	0.00	0.00
Կառավարման վճարներ և մաշվածության հատկացումներ (4)	260,546,794.06	120,270,812.54
<b>Տարվա զուտ եկամուտ (Տ.214-17-1) (1-2+3-4)</b>	<b>1,276,068,599.86</b>	<b>578,147,752.24</b>
Հասույթի ճշգրտում (5)	375,126,261.10	317,325,149.31
Ֆինանսական տարվա ընթացքում վճարված զուտ եկամտի միջանկյալ բաշխում (6)	0.00	0.00
<b>Չուտ շահույթ (1 - 2 + 3 - 4 + 5 + 6)</b>	<b>1,651,194,860.96</b>	<b>895,472,901.55</b>

Հաստատված է հրատարակելու համար 2017 թ. ապրիլի 20-ին:


  
**Ժան Մանուկյան**  
 Կենսաթոշակային ֆոնդի կառավարման  
 գործադիր տնօրեն

# Ամուսնի-ԱԿԲԱ Ասեթ Մենեջմենթ ՓԲԸ Պահպանողական կենսաթոշակային ֆոնդ

2016 թ. դեկտեմբերի 31-ին ավարտված տարվա ֆինանսական հաշվետվություններին կից  
ծանոթագրություններ

2016 թ. դեկտեմբերի 31-ին ավարտված տարվա ֆինանսական հաշվետվություններին կից  
ծանոթագրություններ

## 1. Հաշվապահական հաշվառման վարման կանոնները և մեթոդները

Տարեկան ֆինանսական հաշվետվությունները պատրաստվել են Ֆրանսիայի համընդհանուր ընդունված հաշվապահական հաշվառման սկզբունքների համաձայն: Տարեկան ֆինանսական հաշվետվությունները ներկայացված են Այլընտրանքային զուտ կապիտալի 2014-1 կանոնակարգով (ANC Regulation) նախատեսված ձևաչափով, որի ընդունումից հետո չեղարկվել է Կապիտալի շուկաների և արժեթղթերի (CRC Regulation) 2003-02 կանոնակարգը:

Կիրառելի են հաշվապահական հաշվառման հետևյալ համընդհանուր սկզբունքները, մասնավորապես՝

- արժանահավատ ներկայացում, համեմատականություն, գործունեության անընդհատություն
- բարեխիղճ գործունեություն և վստահելիություն,
- ողջամտություն,
- կիրառվող մեթոդների չփոփոխելը մեկ ժամանակաշրջանից մյուսը՝ առանց համապատասխան ներկայացման:

Կայուն եկամտաբերությամբ արժեթղթերից հասույթը ճանաչվում է փաստացիորեն ստացված տոկոսային հիմունքով: Արժեթղթերի ձեռքբերումները և օտարումները ճանաչվում են ինքնարժեքով:

Պորտֆելի հաշվառման արժույթը Հայաստանի Հանրապետության դրամն է (ՀՀ դրամ): Ֆինանսական հաշվետվություններում տոկոսային արտահայտությամբ ներկայացված դիբեթը ներկայացված են որպես զուտ ակտիվների նկատմամբ հաշվարկված տոկոսային դրույթ՝ հաշվետու ամսաթվի դրությամբ (%): Հաշվետվություններում ներկայացված հաշվետու ժամանակաշրջանը 2016 թ. դեկտեմբերի 31-ին ավարտված տարին է:

Ֆոնդի կառավարիչն է «ԱՍՈՒՆԴԻ-ԱԿԲԱ ԱՍԵԹ ՄԵՆԵՋՄԵՆԹ» ՓԲԸ-ն: Ֆոնդի ադմինիստրավորումը պատվիրակվել է «ԿԱՍԵԻՍ Ֆանդ ադմինիստրեյշն» բաժնետիրական ընկերությանը (CACEIS Fund Administration): Ֆոնդի պահառուն և մասնակիցների ռեեստրավարը «Հայաստանի կենտրոնական դեպոզիտարիա» ԲԲԸ-ն է:

**Ակտիվների գնահատման կանոնները.** Ֆինանսական գործիքները սկզբնապես չափվում են պատմական արժեքով և ֆինանսական վիճակի մասին հաշվետվությունում ներկայացվում իրենց ներկա արժեքով, որն իրենց վերջին հասանելի շուկայական արժեքն է, կամ շուկայի բացակայության դեպքում՝ արտաքին ռեսուրսների կամ ֆինանսական մոդելների միջոցով որոշված արժեքը:

Արժեթղթերի ներկա արժեքի միջև տարբերությունները որոշվում են վերը նշված եղանակով և նրանց սկզբնական պատմական արժեքը ճանաչվում է հաշվետվություններում որպես «գնահատումներում փոփոխություն»: Արժեթղթերով գործառնությունները գրանցվում են առթուվաճառքի ամսաթվով:

Պորտֆելի արժույթից տարբեր արժույթով գնանշված արժեթղթերը գնահատվում են վերը նշված եղանակով և այնուհետև փոխարկվում պորտֆելի արժույթի՝ գնահատման ամսաթվի դրությամբ գործող փոխարժեքով:

**Ավանդներ.** Ավանդները գնահատվում են գծային մեթոդով:

**Կարգավորվող շուկայում կամ համանման հարթակում առթուվաճառքի ենթարկվող բաժնետոմսեր, պարտատոմսեր և այլ արժեթղթեր.** Չուտ ակտիվների արժեքը հաշվարկելիս կարգավորվող շուկայում կամ համանման հարթակում առթուվաճառքի ենթարկվող բաժնետոմսերը և այլ արժեթղթերը գնահատվում են տվյալ օրվա շուկայի փակման դրությամբ գործող գնի հիման վրա:

# Ամուսնի-ԱԿԲԱ Ասեթ Մենեջմենթ ՓԲԸ Պահպանողական կենսաթոշակային ֆոնդ

2016 թ. դեկտեմբերի 31-ին ավարտված տարվա ֆինանսական հաշվետվություններին կից ծանոթագրություններ (շարունակություն)

Պարտատոմսերը և այլ համանման արժեթղթերը գնահատվում են ֆինանսական ծառայություններ մատուցող տարբեր կառույցների կողմից ծանուցված փակման գներով: Պարտատոմսերի և այլ արժեթղթերի գծով հաշվեգրված տոկոսը հաշվարկվում է մինչև ակտիվի գնահատման ամսաթիվը:

**Կարգավորվող շուկայում կամ համանման հարթակում առքուվաճառքի չենթարկվող բաժնետոմսեր, պարտատոմսեր և այլ արժեթղթեր.** Կարգավորվող շուկայում առքուվաճառքի չենթարկվող բաժնետոմսերը գնահատվում են ֆոնդի կառավարչի կողմից՝ օգտագործելով գուտ կապիտալի և շահութաբերության վրա հիմնված մեթոդները, հաշվի առնելով վերջին եական գործարքներում օգտագործված գները:

## Պայմանագրային վարկային գործիքներ (արժեկտրոններ)

Պայմանագրային վարկային գործիքները, որոնք ակտիվորեն առքուվաճառքի չեն ենթարկվում եական գումարներով, գնահատվում են ակտուարային սկզբունքով՝ ստորև նշված ամսաթվերով, գումարած թողարկողի առանձնահատուկ բնութագրերը ներկայացնող լրացումները:

Մեկ տարի կամ պակաս ժամկետայնությամբ արժեկտրոնները գնահատվում են եվրոյի միջբանկային առաջարկի գնով (Euribor):

Մեկ տարուց ավելի ժամկետայնությամբ արժեկտրոնները գնահատվում են միջնաժամկետ տոկոսակիր գանձապետական պարտատոմսերի գերիշխող փոխարժեքով կամ, ավելի երկարաժամկետ արժեկտրոնների համար (BTAN)՝ կարճաժամկետ կտրվածքով փոխարկելի գանձապետական պարտատոմսերի (OAT) փոխարժեքով:

Երեք ամիս և պակաս ժամկետայնությամբ պայմանագրային վարկային գործիքները կարող են գնահատվել գծային մեթոդով:

Հայկական գանձապետական պարտատոմսերը գնահատվում են՝ օգտագործելով ՀՀ կենտրոնական բանկի տվյալ օրվա հրապարակած փոխարժեքը:

**Փոխանցելի արժեթղթերում հավաքական ներդրումների գործիքներ (UCITS).** UCITS փայերը կամ բաժնետոմսերը գնահատվում են փային բաժին ընկնող գուտ ակտիվների արժեքով:

**Ժամանակավոր գործարքներ արժեթղթերով.** Հետվաճառքի գործարքների ներքո պահվող արժեթղթերը հաշվառվում են ակտիվներում «Վարկեր՝ փոխառությամբ տրամադրված արժեթղթերի դիմաց» տողում պայմանագրում նշված գնով, գումարած ստացվելիք հաշվեգրված տոկոսը:

Հետգնման գործարքների ներքո թողարկողին վաճառված արժեթղթերը հաշվառվում են գնման պորտֆելում իրենց ընթացիկ արժեքով: Համապատասխան պարտավորությունը հաշվառվում է վաճառքի պորտֆելում պայմանագրում նշված գնով, գումարած ստացվելիք հաշվեգրված տոկոսը:

Փոխառությամբ տրված արժեթղթերը գնահատվում են իրենց ընթացիկ արժեքով և հաշվառվում «Վարկեր՝ փոխառությամբ տրամադրված արժեթղթերի դիմաց» տողում:

Փոխառված արժեթղթերը հաշվառվում են ակտիվներում «Փոխառված արժեթղթեր» տողում պայմանագրում նշված գնով, և պարտավորություններում «Հետգնման գործարքների ներքո վաճառված արժեթղթերով վճարման ենթակա գումարներ» տողում պայմանագրում նշված գնով, գումարած վճարվելիք հաշվեգրված տոկոսը:

## Հեջավորման գործիքներ

**Կարգավորվող շուկայում առքուվաճառքի ենթարկվող կամ համանման հեջավորման գործիքներ.** Կարգավորվող շուկայում առքուվաճառքի ենթարկվող կամ համանման հեջավորման գործիքները գնահատվում են օրվա հաշվարկային գնով:

**Կարգավորվող շուկայում առքուվաճառքի չենթարկվող կամ համանման հեջավորման գործիքներ**

# Ամուսնոյի-ԱԿԲԱ Ասեթ Մենեջմենթ ՓԲԸ Պահպանողական կենսաթոշակային ֆոնդ

2016 թ. դեկտեմբերի 31-ին ավարտված տարվա ֆինանսական հաշվետվություններին կից ծանոթագրություններ (շարունակություն)

**Սվոփեր.** Փոխարժեքային սվոփերը և/կամ ֆորվարդային արժուրային գործարքները գնահատվում են իրենց շուկայական արժեքով՝ շուկայում գործող տոկոսադրույքների (և/կամ փոխարժեքների) ապագա տոկոսային հոսքերի գեղջմամբ հաշվարկված գնով: Այս գինը ճշգրտվում է դեֆլյուի ռիսկը հաշվի առնելու համար:

Ինդեքսային սվոփերը գնահատվում են ակտուարային սկզբունքով կոնտրագենտի կողմից տրամադրված փոխարժեքի հիման վրա:

Այլ սվոփերը գնահատվում են իրենց շուկայական արժեքով կամ ֆոնդի կառավարչի կողմից սահմանված եղանակով:

**Արտահաշվեկշռային պարտավորություններ.** Ֆիքսված հեջային պայմանագրերը ներկայացվում են «արտահաշվեկշռային պարտավորություններ»-ում իրենց շուկայական արժեքով՝ պորտֆելում կիրառված փոխարժեքով: Պայմանական հեջավորման գործիքները փոխարկվում են իրենց համապատասխան համարժեքներով:

Սվոփ գործարքները հաշվառվում են անվանական արժեքով կամ դրան համարժեք արժեքով, եթե առկա չէ անվանական արժեք:

**Կառավարման վճարներ.** Կառավարման վճարները հաշվարկվում են ֆոնդի գուտ ակտիվների արժեքի հիման վրա: Այս պարգևավճարները ներկայացվում են ֆոնդի եկամուտների և ծախսերի հաշվետվությունում: Կառավարման վճարներն ամբողջությամբ վճարվում են ֆոնդի կառավարչին, որը կրում է ֆոնդի բոլոր գործառնական ծախսերը, բացառությամբ աուդիտի վճարը և Կենսաթոշակային երաշխիքային ֆոնդի վճարը: Կառավարման վճարները չեն ներառում դիվիդենդի ծախսերը և հաշվարկվում են 1.1%-ի չափով, ներառյալ բոլոր կիրառելի հարկերը:

**Չուտ շահույթի բաշխումը.** Ժամանակաշրջանի գուտ շահույթը (վնասը) ներառում է տոկոսների, պարտքի, պարգևավճարների, հատկացումների, շահաբաժինների ամբողջականությունը, գումարած՝ կանխիկ եկամուտը, հանած կառավարման վճարները և ֆինանսական ծախսերը: Ծրացահայտված կամ իրացված կապիտալի հավելածից օգուտները կամ կապիտալի գծով վնասները չեն դիտարկվում որպես հասույթ, ինչպես նաև որպես այդպիսին չեն դիտարկվում թողարկման/մարման վճարները:

Բաշխման համար հասանելի գումարներն են ժամանակաշրջանի գուտ շահույթը գումարած հաջորդ ժամանակաշրջանի փոխանցված միջոցները, հանած կամ գումարած հաշվետու ժամանակաշրջանին վերաբերող հասույթի ճշգրտման հաշիվների մնացորդները:

## Ժամանակաշրջանի ընթացքում թողարկված փայերի հավասարեցում

**Հասույթի ճշգրտում.** Բոլոր փայատերերը պետք է ստանան մեկ փայի դիմաց բաշխման ենթակա հավասարաչափ եկամուտ, անկախ փայի թողարկման ամսաթվից: «Հասույթի ճշգրտում» տողում ներկայացված ուղղիչ մեխանիզմի միջոցով չեզոքացվում է թողարկումների և մարումների ազդեցությունը մեկ փայի դիմաց ստացվող եկամտի վրա: Ակտիվի գուտ արժեքը հաշվարկելիս ֆոնդը որոշում է բաշխման ենթակա եկամուտը: Թողարկումները կամ մարումներն ազդեցություն չեն գործում փայերի կատարողականի վրա: Հասույթի ճշգրտման մեխանիզմն ապահովում է թողարկումների և մարումների չեզոքություն՝ մեկ փայի դիմաց բաշխման ենթակա եկամտի գծով:

**Օգուտներ և վնասներ.** Ֆինանսական տարվա գուտ իրացված օգուտները (հանած կառավարման վճարներից և իրացված վնասներից) կհամալրեն նախորդ ֆինանսական տարիների միևնույն տեսակի իրացված օգուտները, եթե ֆոնդը բաշխած կամ կուտակված չլինի իր օգուտները, և նաև կհամալրի կամ կնվազեցնի իրացված օգուտների գծով հավասարեցնող հաշիվները:

Ֆոնդի ակտիվներից ձևավորված ողջ եկամուտը, որը ներառում է, բայց չի սահմանափակվում հետևյալով. իրացված կապիտալի հավելած, կայուն եկամտաբերությամբ արժեթղթերի գծով տոկոսագումարների վճարումներ և այլն, պետք է վերաներդրվի ֆոնդում: Շահույթի բաշխում չի նախատեսվում:

# Ամուսնի-ԱԿԲԱ Ասեթ Մենեջմենթ ՓԲԸ Պահպանողական կենսաթոշակային ֆոնդ

2016 թ. դեկտեմբերի 31-ին ավարտված տարվա ֆինանսական հաշվետվություններին կից ծանոթագրություններ (շարունակություն)

## 2. Չուտ ակտիվներում փոփոխություններ տարվա համար

ԳՅ դրամով	2016 թ.	2015 թ.
<b>Չուտ ակտիվներ ֆինանսական տարվա սկզբում</b>	<b>15,353,627,188.66</b>	<b>5,822,668,746.29</b>
Թողարկումներ (ներառյալ ֆոնդի կողմից ստացված թողարկման վճարները)	12,736,950,682.59	10,370,350,878.80
Մարումներ (իսկանաձ ֆոնդի կողմից ստացված մարման վճարները)	(3,974,064.29)	(1,474,754,245.80)
Վանդակների և ֆինանսական գործիքների նկատմամբ իրացված կապիտալի հավելվածից օգուտներ	64,836,252.80	16,516,895.00
Վանդակների և ֆինանսական գործիքների նկատմամբ իրացված կապիտալի գծով վնասներ	(31,463,656.18)	(0.22)
Բեջավորման գործիքների նկատմամբ իրացված կապիտալի հավելվածից օգուտներ	0.00	0.00
Բեջավորման գործիքների նկատմամբ իրացված կապիտալի գծով վնասներ	0.00	0.00
Պիլիզի ծախսեր	(2,945,752.82)	(1,536,785.78)
Փոխարժեքային օգուտ/վնաս	(26,712,341.35)	8,299,798.53
<b>Գնահատումների տարբերություններում փոփոխություններ (ավանդների և ֆինանսական գործիքների գծով)</b>	<b>2,006,593,791.96</b>	<b>33,934,149.60</b>
Գնահատումների տարբերություններ, ժամանակահատված N	1,847,053,698.50	(159,540,093.46)
Գնահատումների տարբերություններ, ժամանակահատված N-1	159,540,093.46	193,474,243.06
<b>Գնահատումների տարբերություններում փոփոխություններ (հեջավորման գործիքների գծով)</b>	<b>0.00</b>	<b>0.00</b>
Գնահատումների տարբերություններ, ժամանակահատված N	0.00	0.00
Գնահատումների տարբերություններ, ժամանակահատված N-1	0.00	0.00
Նախորդ ֆինանսական տարվանից կուտակված կապիտալի հավելվածից զուտ օգուտներ և կապիտալի գծով զուտ վնասներ	0.00	0.00
Կապիտալի հավելվածից զուտ օգուտներին և կապիտալի գծով զուտ վնասներին բաշխում նախորդ ֆինանսական տարվանից	0.00	0.00
Ժամանակաշրջանի զուտ շահույթ	1,276,068,599.86	578,147,752.24
Չուտ եկամտին բաշխման ենթակա տարրերի հատկացում	0.00	0.00
Ֆինանսական տարվա ընթացքում վճարված զուտ եկամտի միջանկյալ բաշխումներ	0.00	0.00
Այլ հոդվածներ	0.00	0.00
<b>Չուտ ակտիվներ ֆինանսական տարվա վերջում</b>	<b>31,372,980,701.23</b>	<b>15,353,627,188.66</b>

# Ամուսնի-ԱԿԲԱ Ասեթ Մենեջմենթ ՓԲԸ Պահպանողական կենսաթոշակային ֆոնդ

2016 թ. դեկտեմբերի 31-ին ավարտված տարվա ֆինանսական հաշվետվություններին կից ծանոթագրություններ (շարունակություն)

## 3. Լրացուցիչ մանրամասներ

### 3.1. Ֆինանսական գործիքների ներկայացումն՝ ըստ իրավական կամ առևտրային տեսակի

ՀՀ դրամով	2016 թ. դեկտեմբերի 31-ի դրությամբ	%
<b>Ակտիվներ</b>		
<b>Պարտատոմսեր և համանման արժեթղթեր</b>		
Կարգավորվող կամ համանման շուկայում առքուվաճառքի ենթարկվող ֆիքսված տոկոսադրույքով պարտատոմսեր	11,881,372,431.51	31.87
<b>Ընդամենը պարտատոմսեր և համանման արժեթղթեր</b>	<b>11,881,372,431.51</b>	<b>37.87</b>
<b>Վարկային գործիքներ</b>		
Գանձապետական պարտատոմսեր	0.00	0.00
<b>Ընդամենը վարկային գործիքներ</b>	<b>0.00</b>	<b>0.00</b>
<b>Պարտավորություններ</b>		
<b>Ֆինանսական գործիքների փոխանցման գործարքներ</b>	<b>0.00</b>	<b>0.00</b>
<b>Ընդամենը ֆինանսական գործիքների փոխանցման գործարքներ</b>	<b>0.00</b>	<b>0.00</b>
<b>Արտահաշվեկշռային պարտավորություններ</b>		
<b>Հեջավորման գործիքներ</b>	<b>0.00</b>	<b>0.00</b>
<b>Ընդամենը հեջավորման գործիքներ</b>	<b>0.00</b>	<b>0.00</b>
<b>Այլ գործառնություններ</b>	<b>0.00</b>	<b>0.00</b>
<b>Ընդամենը այլ գործառնություններ</b>	<b>0.00</b>	<b>0.00</b>

### 3.2. Ակտիվների, պարտավորությունների և արտահաշվեկշռային հոդվածների ներկայացումն՝ ըստ տեսակի

ՀՀ դրամով	Ֆիքսված տոկոսադրույքով		Փոփոխական տոկոսադրույքով		Վերա-նայման ենթակա տոկոսադրույքով		Այլ	
		%		%		%		%
<b>Ակտիվներ</b>								
Ավանդներ	9,245,566,123.05	29.47	0.00	0.00	0.00	0.00	0.00	0.00
Պարտատոմսեր և համանման արժեթղթեր	11,881,372,431.51	37.87	0.00	0.00	0.00	0.00	0.00	0.00
Վարկային գործիքներ	0.00	0.00	0.00	0.00	0.00	0.00	0.00	0.00
Ժամանակավոր գործարքներ արժեթղթերով	0.00	0.00	0.00	0.00	0.00	0.00	0.00	0.00
Ֆինանսական հաշիվներ	0.00	0.00	0.00	0.00	0.00	0.00	1,871,047,474.95	5.96
<b>Պարտավորություններ</b>								
Ժամանակավոր գործարքներ արժեթղթերով	0.00	0.00	0.00	0.00	0.00	0.00	0.00	0.00
Ֆինանսական հաշիվներ	0.00	0.00	0.00	0.00	0.00	0.00	0.00	0.00
<b>Արտահաշվեկշռային պարտավորություններ</b>								
Հեջավորման գործիքներ	0.00	0.00	0.00	0.00	0.00	0.00	0.00	0.00
Այլ գործառնություններ	0.00	0.00	0.00	0.00	0.00	0.00	0.00	0.00

# Ամուսնի-ԱԿԲԱ Ասեթ Մենեջմենթ ՓԲԸ Պահպանողական կենսաթոշակային ֆոնդ

2016 թ. դեկտեմբերի 31-ին ավարտված տարվա ֆինանսական հաշվետվություններին կից ծանոթագրություններ (շարունակություն)

## 3.3. Ակտիվների, պարտավորությունների և արտահաշվեկշռային հոդվածների ներկայացումն՝ ըստ ժամկետայնության

2016 թ. դեկտեմբերի 31-ի դրությամբ

ԴՅ դրամով	Մինչև 3 ամիս	%	3 ամիս – 1 տարի	%	1 - 3 տարի	%	3 - 5 տարի	%	Ավելի քան 5 տարի	%
<b>Ակտիվներ</b>										
Ավանդներ	1,952,859,178.06	6.22	4,632,609,684.72	14.77	2,660,097,260.27	8.48	0.00	0.00	0.00	0.00
Պարտատոմսեր և համանման արժեթղթեր	0.00	0.00	635,436,892.01	2.03	3,375,267,644.71	10.76	4,272,503,357.24	13.62	3,598,164,537.55	11.47
Վարկային գործիքներ	0.00	0.00	0.00	0.00	0.00	0.00	0.00	0.00	0.00	0.00
Ժամանակավոր գործարքներ	0.00	0.00	0.00	0.00	0.00	0.00	0.00	0.00	0.00	0.00
արժեթղթերով ֆինանսական հաշիվներ	1,871,047,474.95	5.96	0.00	0.00	0.00	0.00	0.00	0.00	0.00	0.00
<b>Պարտավորություններ</b>										
Ժամանակավոր գործարքներ	0.00	0.00	0.00	0.00	0.00	0.00	0.00	0.00	0.00	0.00
արժեթղթերով ֆինանսական հաշիվներ	0.00	0.00	0.00	0.00	0.00	0.00	0.00	0.00	0.00	0.00
<b>արտահաշվեկշռային պարտավորություններ</b>										
Դեջավորման գործիքներ	0.00	0.00	0.00	0.00	0.00	0.00	0.00	0.00	0.00	0.00
յլ գործառնություններ	0.00	0.00	0.00	0.00	0.00	0.00	0.00	0.00	0.00	0.00

**Ամուսնի-ԱԿԲԱ Ասեթ Մենեջմենթ ՓԲԸ**  
**Պահպանողական կենսաթոշակային ֆոնդ**

2016 թ. դեկտեմբերի 31-ին ավարտված տարվա ֆինանսական հաշվետվություններին կից ծանոթագրություններ (շարունակություն)

**3.4. Ակտիվների, պարտավորությունների և արտահաշվեկշռային հոդվածների ներկայացումն՝ ըստ ցուցակման կամ գնահատման արժույթի**

ՀՀ դրամով	2016 թ. դեկտեմբերի 31-ի դրությամբ					
	ԱՄՆ դոլար		Եվրո		Այլ արժույթ	
	Գումարը	%	Գումարը	%	Գումարը	%
<b>Ակտիվներ</b>						
Ավանդներ	0.00	0.00	0.00	0.00	0.00	0.00
Բաժնետոմսեր և համանման արժեթղթեր	0.00	0.00	0.00	0.00	0.00	0.00
Պարտատոմսեր և համանման արժեթղթեր	1,481,369,829.89	4.72	0.00	0.00	0.00	0.00
Վարկային գործիքներ	0.00	0.00	0.00	0.00	0.00	0.00
Փայեր փոխադարձ ներդրումային ֆոնդերում	6,572,131,178.31	20.95	1,840,107,307.95	5.87	0.00	0.00
Ժամանակավոր գործարքներ արժեթղթերով	0.00	0.00	0.00	0.00	0.00	0.00
Ֆինանսական հաշիվներ	1,522,472,295.52	4.85	501,418.18	0.00	0.00	0.00
<b>Պարտավորություններ</b>						
Ֆինանսական գործիքների փոխանցման գործարքներ Ժամանակավոր գործարքներ արժեթղթերով	0.00	0.00	0.00	0.00	0.00	0.00
Պարտավորություններ	0.00	0.00	59,620.08	0.00	0.00	0.00
Ֆինանսական հաշիվներ	0.00	0.00	0.00	0.00	0.00	0.00
<b>Արտահաշվեկշռային պարտավորություններ</b>						
Հեջավորման գործիքներ	0.00	0.00	0.00	0.00	0.00	0.00
Այլ գործառնություններ	0.00	0.00	0.00	0.00	0.00	0.00

**3.5. Դեբիտորական և կրեդիտորական պարտքի ներկայացումն՝ ըստ տեսակի**

ՀՀ դրամով	2016 թ. դեկտեմբերի 31-ի դրությամբ
<b>Դեբիտորական պարտք</b>	
Ընդամենը դեբիտորական պարտք	0.00
<b>Կրեդիտորական պարտք</b>	
Կառավարման վճարներ	36,565,996.60
Այլ կրեդիտորական պարտք	677,817.94
<b>Ընդամենը կրեդիտորական պարտք</b>	<b>37,243,814.54</b>



**Ամուսնի-ԱԿԲԱ Ասեթ Մենեջմենթ ՓԲԸ**  
**Պահպանողական կենսաթոշակային ֆոնդ**

2016 թ. դեկտեմբերի 31-ին ավարտված տարվա ֆինանսական հաշվետվություններին կից ծանոթագրություններ (շարունակություն)

**3.6. Մասնակիցներին պատկանող ակտիվներ**

**Թողարկված կամ մարված փայերի քանակը**

ԳՅ դրամով	2016 թ. դեկտեմբերի 31-ի դրությամբ	
	Փայեր	Արժեքը
Ֆինանսական տարվա ընթացքում թողարկված փայեր	10,783,617.393740	12,736,923,682.70
Ֆինանսական տարվա ընթացքում մարված փայեր	(3,453.063948)	(3,947,064.40)
<b>Չուս թողարկումներ/մարումներ</b>	<b>10,780,164.329792</b>	<b>12,732,976,618.30</b>

**Թողարկման և/կամ մարման վճարներ**

ԳՅ դրամով	2016 թ.
	Արժեքը
Ընդամենը ստացված թողարկման և/կամ մարման վճարներ	2,546.59
Ընդամենը ստացված թողարկման վճարներ	0.00
Ընդամենը ստացված մարման վճարներ	2,546.59

**3.7. Կառավարման վճարներ**

ԳՅ դրամով	2016 թ.
Միջնորդավճար անդերրայթինգի գծով	0.00
Կառավարման ֆիքսված վճար	260,546,794.06
Կառավարման ծախսերի տոկոսը	1.16
Փոփոխական կառավարման ծախսեր	0.00
Չեղարկված կառավարման ծախսեր	0.00

**3.8. Ստանձնած և տրամադրված պարտավորություններ**

Ֆոնդի կողմից ստացված երաշխիքներ՝ չկան

Այլ ստանձնած և/կամ տրամադրված պարտավորություններ՝ չկան

**Ամունդի-ԱԿԲԱ Ասեթ Մենեջմենթ ՓԲԸ**  
**Պահպանողական կենսաթոշակային ֆոնդ**

2016 թ. դեկտեմբերի 31-ին ավարտված տարվա ֆինանսական հաշվետվություններին կից ծանոթագրություններ (շարունակություն)

**3.9. Այլ տեղեկատվություն**

**Ժամանակավորապես ձեռք բերված արժեթղթերի գնանշված շուկայական արժեքը**

ՀՀ դրամով	2016 թ. դեկտեմբերի 31-ի դրությամբ
Հետվաճառքի գործարքների ներքո պահվող արժեթղթեր	0.00
Փոխառնված արժեթղթեր	0.00

**Գրավադրված արժեթղթերի գնանշված շուկայական արժեքը**

ՀՀ դրամով	2016 թ. դեկտեմբերի 31-ի դրությամբ
Գրավադրված, սակայն չվերադասակարգված ֆինանսական գործիքներ	0.00
Որպես գրավ ստացված, սակայն հաշվեկշռում չճանաչված ֆինանսական գործիքներ	0.00

**Ֆոնդի կողմից պահվող խմբային ֆինանսական գործիքներ**

ՀՀ դրամով	Isin կոդը	Արժեթղթի անվանումը	2016 թ. դեկտեմբերի 31-ի դրությամբ
	-	-	0.00
Բաժնետոմսեր	-	-	0.00
Պարտատոմսեր	-	-	0.00
Արժեկտրոններ	-	-	0.00
Ընդհանուր նշանակության հավաքական ներդրումներ փոխանցելի արժեթղթերում	FR0010655696	AMUNDI ETF MSCI EUROPE UCITS ETF	1,536,783,621.73
	FR0010754119	AMUNDI ETF EURO CORPORATES UCITS ETF	303,323,686.22
	FR0010892307	AMUNDI ETF US TREASURY 7-10 UCITS ETF	1,085,240,561.00
	FR0010912576	AMUNDI ETF S&P 500 UCITS ETF	1,720,114,341.47
	FR0012927432	AMUNDI ETF EURO STOXX 50 UCITS ETF	494,545,352.65
	LU0557861514	AMUNDI FUNDS BOND GLOBAL AGGREGATE – OU	1,450,770,463.92
	LU1162497744	AMUNDI FUNDS GLOBAL US CORPORATE – OU	477,990,172.05
Հեջավորման գործիքներ	-	-	0.00

**Ամուսնուհի-ԱԿԲԱ Ասեթ Մենեջմենթ ՓԲԸ**  
**Պահպանողական կենսաթոշակային ֆոնդ**

2016 թ. դեկտեմբերի 31-ին ավարտված տարվա ֆինանսական հաշվետվություններին կից ծանոթագրություններ (շարունակություն)

**3.10. Բաշխման ենթակա միջոցների հատկացման աղյուսակ**

**Շահույթին վերաբերող միջոցների բաշխման ենթակա մասնաբաժնի հատկացման աղյուսակ**

ԳՅ դրամով	2016 թ. դեկտեմբերի 31-ի դրությամբ	2015 թ. դեկտեմբերի 31-ի դրությամբ
<b>Դեռևս չհատկացված միջոցներ</b>		
Հաջորդ ժամանակաշրջաններ փոխանցված	0.00	0.00
Շահույթ	1,651,194,860.96	895,472,901.55
<b>Ընդամենը</b>	<b>1,651,194,860.96</b>	<b>895,472,901.55</b>

ԳՅ դրամով	2016 թ. դեկտեմբերի 31-ի դրությամբ	2015 թ. դեկտեմբերի 31-ի դրությամբ
<b>Հատկացում</b>		
Բաշխում	0.00	0.00
Հաջորդ ժամանակաշրջաններ փոխանցված	0.00	0.00
Կապիտալացված	1,651,194,860.96	895,472,901.55
<b>Ընդամենը</b>	<b>1,651,194,860.96</b>	<b>895,472,901.55</b>

**Կապիտալի հավելածից օգուտներին կամ կապիտալի գծով վնասներին վերաբերող միջոցների բաշխման ենթակա մասնաբաժնի հատկացման աղյուսակ**

ԳՅ դրամով	2016 թ. դեկտեմբերի 31-ի դրությամբ	2015 թ. դեկտեմբերի 31-ի դրությամբ
<b>Դեռևս չհատկացված միջոցներ</b>		
Նախորդ ֆինանսական տարվանից կուտակված կապիտալի հավելածից զուտ օգուտներ և կապիտալի գծով զուտ վնասներ	0.00	0.00
Ընթացիկ ֆինանսական տարվա կապիտալի հավելածից զուտ իրացված օգուտներ և կապիտալի գծով զուտ իրացված վնասներ	156,731,310.05	6,651,949.49
Կապիտալի հավելածից զուտ օգուտներին և կապիտալի գծով զուտ վնասներին բաշխման ենթակա տարրերի հատկացում	0.00	0.00
<b>Ընդամենը</b>	<b>156,731,310.05</b>	<b>6,651,949.49</b>

**Ամուսնի-ԱԿԲԱ Ասեթ Մենեջմենթ ՓԲԸ**  
**Պահպանողական կենսաթոշակային ֆոնդ**

2016 թ. դեկտեմբերի 31-ին ավարտված տարվա ֆինանսական հաշվետվություններին կից ծանոթագրություններ (շարունակություն)

	2016 թ. դեկտեմբերի 31-ի դրությամբ	2015 թ. դեկտեմբերի 31-ի դրությամբ
<b>ՀՀ դրամով</b>		
<b>Հատկացում</b>		
Բաշխում	0.00	0.00
Բաշխման ենթակա՝ կապիտալի հավելածից զուտ օգուտներ և կապիտալի գծով զուտ վնասներ	0.00	0.00
Կապիտալացված	156,731,310.05	6,651,949.49
<b>Ընդամենը</b>	<b>156,731,310.05</b>	<b>6,651,949.49</b>

**3.11. Շահույթի (վնասի) և այլ բնութագրող հատկանիշների ներկայացման աղյուսակ՝ վերջին հինգ ֆինանսական տարիների համար**

	2016 թ. դեկտեմբերի 31-ի դրությամբ	2015 թ. դեկտեմբերի 31-ի դրությամբ	2014 թ. դեկտեմբերի 31-ի դրությամբ
<b>Գլոբալ զուտ ակտիվներ ՀՀ դրամով</b>	<b>31,372,980,701.23</b>	<b>15,353,627,188.66</b>	<b>5,822,668,746.29</b>
Չուտ ակտիվներ ՀՀ դրամով	31,372,980,701.23	15,353,627,188.66	5,822,668,746.29
Բաժնետոմսերի/փայերի թիվը	24,720,998.297233	13,940,833.967441	5,638,252.608876
Բաժնետոմսին/ փային բաժին ընկնող զուտ ակտիվների արժեք ՀՀ դրամով	1,269.0823	1,101.3421	1,032.7080
Մեկ փայի գծով կուտակված կապիտալի հավելածից զուտ իրացված օգուտներ և կապիտալի գծով զուտ իրացված վնասներ ՀՀ դրամով	6.34	0.47	(1.68)
Մեկ փայի գծով կուտակված զուտ իրացված եկամուտ ՀՀ դրամով	66.79	64.23	26.36

# Ամուսնի-ԱԿԲԱ Ասեթ Մենեջմենթ ՓԲԸ Պահպանողական կենսաթոշակային ֆոնդ

2016 թ. դեկտեմբերի 31-ին ավարտված տարվա ֆինանսական հաշվետվություններին կից ծանոթագրություններ (շարունակություն)

## 3.12. Պորտֆելի ցուցակումը

2016 թ. դեկտեմբերի 31-ի դրությամբ

Արժեթղթի անվանումը	Արժույթը	Քանակը/Ծավալը	Շուկայական արժեքը	%	
<b>Ավանդներ հայկական բանկերում, 12.5-14.0%, 16/01/2017-15/05/2018</b>	ՀՀ ԴՐԱՍ	<b>8,675,491,419.39</b>	<b>9,245,566,123.05</b>	<b>29.47</b>	
<b>ՊԱՐՏԱՏՈՄՍԵՐ և ՀԱՄԱՆՄԱՆ ԱՐԺԵԹՂԹԵՐ</b>					
<b>Կարգավորվող շուկայում կամ համանման հարթակում առքուվաճառքի ենթարկվող ՀԱՅԱՍՏԱՆ</b>					
Ամերիաբանկ 6.75% 22/07/18	AMAMRBB21ER3	ԱՍՆ ԴՈՒՍՐ	4,163	211,231,806.82	0.67
Արարատբանկ 13% 23/07/18	AMARBKB2CER4	ՀՀ ԴՐԱՍ	4,400	46,156,000.00	0.15
Արարատբանկ 6.5% 29/10/19	AMARBKB2DER2	ԱՍՆ ԴՈՒՍՐ	7,704	98,270,582.37	0.31
Արմավիսբանկ 7.5% 16/04/18	AMSWISB21ER7	ԱՍՆ ԴՈՒՍՐ	307	158,144,441.47	0.50
Արմավիսբանկ 8% 16/04/19	AMSWISB22ER5	ԱՍՆ ԴՈՒՍՐ	537	286,063,975.22	0.91
Արմավիսբանկ 8.5% 27/04/20	AMSWISB23ER3	ԱՍՆ ԴՈՒՍՐ	624	342,320,474.84	1.09
Ազգային հիփոթեքային ընկերություն 0% 20/05/2017	AMNMCCB1EER1	ՀՀ ԴՐԱՍ	22,230	217,020,375.00	0.69
Ազգային հիփոթեքային ընկերություն 12% 24/06/19	AMNMCCB2BER5	ՀՀ ԴՐԱՍ	6,475	68,971,700.00	0.22
Ազգային հիփոթեքային ընկերություն 10% 09/11/19	AMNMCCB2GER4	ՀՀ ԴՐԱՍ	24,238	244,573,539.00	0.78
Ազգային հիփոթեքային ընկերություն 10% 28/11/19	AMNMCCB2HER2	ՀՀ ԴՐԱՍ	37,165	373,043,687.50	1.19
ՀՀ ֆինանսների նախարարություն 10% 29/04/21	AMGN60294219	ՀՀ ԴՐԱՍ	443,974,000	448,130,717.67	1.43
ՀՀ ֆինանսների նախարարություն 10% 29/04/20	AMGN60294201	ՀՀ ԴՐԱՍ	2,404,029,000	2,466,671,307.73	7.86
ՀՀ ֆինանսների նախարարություն 10% 29/10/23	AMGB1029A235	ՀՀ ԴՐԱՍ	714,100,000	689,527,684.75	2.20
ՀՀ ֆինանսների նախարարություն 11% 07/02/28	AMGB20072287	ՀՀ ԴՐԱՍ	425,555,000	418,998,271.98	1.34
ՀՀ ֆինանսների նախարարություն 12% 17/02/21	AMGB10172212	ՀՀ ԴՐԱՍ	746,000,000	824,765,682.65	2.63
ՀՀ ֆինանսների նախարարություն 13% 17-02-32	AMGB20172327	ՀՀ ԴՐԱՍ	1,499,480,000	1,633,463,618.24	5.21
ՀՀ ֆինանսների նախարարություն 13% 29-10-36	AMGB2029A366	ՀՀ ԴՐԱՍ	55,833,000	58,722,792.63	0.19
ՀՀ ֆինանսների նախարարություն 6% 30/09/2020	XS0974642273	ԱՍՆ ԴՈՒՍՐ	374,000	190,615,174.35	0.61
ՀՀ ֆինանսների նախարարություն 7.15% 26/03/25	XS1207654853	ԱՍՆ ԴՈՒՍՐ	374,000	194,723,374.82	0.62
ՀՀ ֆինանսների նախարարություն 8% 29/04/17	AMGN36294178	ՀՀ ԴՐԱՍ	125,385,000	127,326,517.01	0.41
ՀՀ ֆինանսների նախարարություն 8% 29/04/19	AMGN60294193	ՀՀ ԴՐԱՍ	206,000,000	204,471,484.53	0.65
ՀՀ ֆինանսների նախարարություն 11% 29/10/25	AMGB1029A250	ՀՀ ԴՐԱՍ	610,552,000	602,728,795.13	1.92
ՀՀ ֆինանսների նախարարություն 9% 29/04/18	AMGN36294186	ՀՀ ԴՐԱՍ	1,248,304,000	1,279,763,145.74	4.08
ՀՀ ֆինանսների նախարարություն 9% 29/04/19	AMGN36294194	ՀՀ ԴՐԱՍ	398,654,000	404,577,282.06	1.29
NATI MORT COMP C ZCP 0% 23-06-17	AMNMCCB1FER8	ՀՀ ԴՐԱՍ	30,000	291,090,000.00	0.93
<b>ԸՆԴԱՄԵՆԸ ՀԱՅԱՍՏԱՆ</b>				<b>11,881,372,431.51</b>	<b>37.87</b>
<b>Ընդամենը կարգավորվող կամ համանման շուկայում առքուվաճառքի ենթարկվող պարտատոմսեր և համանման արժեթղթեր</b>				<b>11,881,372,431.51</b>	<b>37.87</b>
<b>ԸՆԴԱՄԵՆԸ ՊԱՐՏԱՏՈՄՍԵՐ ԵՎ ՀԱՄԱՆՄԱՆ ԱՐԺԵԹՂԹԵՐ</b>				<b>11,881,372,431.51</b>	<b>37.87</b>
<b>ՀԱՎԱՔԱԿԱՆ ՆԵՐԴՐՈՒՄԱՅԻՆ ԳՈՐԾԻՔԵՆԵՐ</b>					

# Ամունդի-ԱԿԲԱ Ասեթ Մենեջմենթ ՓԲԸ Պահպանողական կենսաթոշակային ֆոնդ

2016 թ. դեկտեմբերի 31-ին ավարտված տարվա ֆինանսական հաշվետվություններին կից ծանոթագրություններ (շարունակություն)

<b>Ընդհանուր նշանակության հավաքական ներդրումներ փոխանցելի արժեթղթերում (UCITS) և ոչ պրոֆեսիոնալ ներդրողների այլընտրանքային ներդրումային ֆոնդեր այլ երկրներում ՖՐԱՆՍԻԱ</b>					
AMUNDI ETF EURO CORPORATES UCITS ETF	FR0010754119	ԵՎՐՈ	2,758.000	303,323,686.22	0.97
AMUNDI ETF MSCI EUROPE UCITS ETF	FR0010655696	ԵՎՐՈ	15,283.000	1,536,783,621.73	4.90
AMUNDI ETF SP 500 UCITS ETF PART USD CD	FR0010912576	ԱՄՆ ԴՈՒՍՐ	91,422.000	1,720,114,341.47	5.48
AMUNDI ETF US TREASURY 7-10 UCITS ETF	FR0010892307	ԱՄՆ ԴՈՒՍՐ	9,130.000	1,085,240,561.00	3.46
<b>ԸՆԴԱՄԵՆԸ ՖՐԱՆՍԻԱ</b>				<b>4,645,462,210.42</b>	<b>14.81</b>
<b>ԼՅՈՒԶՍԵՄԲՈՒՐԳ</b>					
AF BOND US CORPORATE OU CAP	LU1162497744	ԱՄՆ ԴՈՒՍՐ	896.732	477,990,172.05	1.52
AMUNDI BOND GLOBAL AGGREGATE -OU- CAP	LU0557861514	ԱՄՆ ԴՈՒՍՐ	2,382.938	1,450,770,463.92	4.62
<b>ԸՆԴԱՄԵՆԸ ԼՅՈՒԶՍԵՄԲՈՒՐԳ</b>				<b>1,928,760,635.97</b>	<b>6.14</b>
<b>Եվրոպական համակարգված և համանման փոխադարձ ֆոնդ</b>					
<b>ՖՐԱՆՍԻԱ</b>					
AM S50 U ETF DR H US PARTS DAILY HDG USD	FR0012927432	ԱՄՆ ԴՈՒՍՐ	26,634.000	494,545,352.65	1.58
<b>ԸՆԴԱՄԵՆԸ ՖՐԱՆՍԻԱ</b>				<b>494,545,352.65</b>	<b>1.58</b>
<b>ԸՆԴԱՄԵՆԸ Եվրոպական համակարգված և համանման փոխադարձ ֆոնդ</b>				<b>494,545,352.65</b>	<b>1.58</b>
<b>ԸՆԴԱՄԵՆԸ ընդհանուր նշանակության հավաքական ներդրումներ փոխանցելի արժեթղթերում (UCITS) և այլընտրանքային ներդրումային ֆոնդեր ոչ պրոֆեսիոնալ ներդրողների և համարժեքների համար՝ այլ երկրներում</b>				<b>7,068,768,199.04</b>	<b>22.53</b>
<b>Այլ ոչ եվրոպական կազմակերպություններ</b>					
<b>ԱՄՆ</b>					
MSCI EMERGING MARKETS INDEX FD	US4642872349	ԱՄՆ ԴՈՒՍՐ	56,753.000	961,551,272.55	3.06
MSCI JAPAN INDEX	US4643468226	ԱՄՆ ԴՈՒՍՐ	16,152.000	381,919,014.67	1.22
<b>ԸՆԴԱՄԵՆԸ ԱՄՆ</b>				<b>381,919,014.67</b>	<b>4.28</b>
<b>ԸՆԴԱՄԵՆԸ այլ ոչ եվրոպական կազմակերպություններ</b>				<b>1,343,470,287.22</b>	<b>4.28</b>
<b>ԸՆԴԱՄԵՆԸ ՀԱՎԱՋԱԿԱՆ ՆԵՐԴՐՈՒՄԱՅԻՆ ԳՈՐԾԻՋԵՆԵՐ</b>				<b>8,412,238,486.26</b>	<b>26.81</b>
<b>ՊԱՐՏԱՎՈՐՈՒԹՅՈՒՆՆԵՐ</b>				<b>(37,243,814.54)</b>	<b>(0.12)</b>
<b>ՖԻԼԱՆՍԱԿԱՆ ՀԱՇԻՎՆԵՐ</b>				<b>1,871,047,474.95</b>	<b>5.96</b>
<b>ՉՈՒՏ ԱԿՏԻՎՆԵՐ</b>				<b>31,372,980,701.23</b>	<b>100</b>
<b>ՖՐԱՆՍԻԱ</b>					
AM S50 U ETF DR H US PARTS DAILY HDG USD	FR0012927432	ԱՄՆ ԴՈՒՍՐ	26,634.000	494,545,352.65	1.58

<b>«ԱՄՈՒՆԴԻ-ԱԿԲԱ ԱՍԵԹ ՄԵՆԵՋՄԵՆԹ» ՓԲԸ</b>					
<b>Պահպանողական կենսաթոշակային ֆոնդ</b>		<b>ՀՀ ԴՐԱՄ</b>	<b>24,720,998.297233</b>		<b>1,269.0823</b>