

Ամունդի-ԱԿԲԱ Ասեթ Մենեջմենթ ՓԲԸ կայուն եկամտային ֆոնդ

Ամսական տեղեկատվություն

31/01/2020

Հիմնական տեղեկատվություն

Մեկ փայի զուտ ակտիվների արժեք : **1643,59 (33 դրամ)**
 Ամսաթիվ, որի դրությամբ ներկայացված է զուտ ակտիվների արժեքը : **30/01/2020**
 Կառավարման ներքո գտնվող ակտիվներ : **1408,71 (միլիոն 33 դրամ)**

Ներդրումային քաղաքականությունը

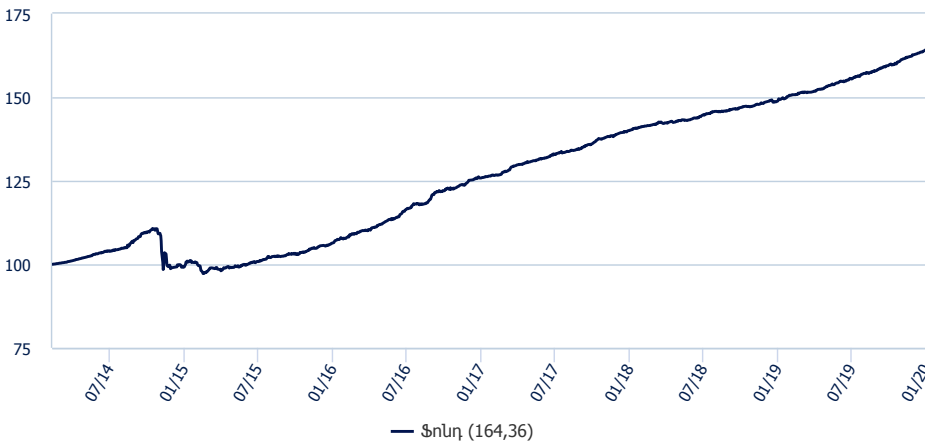
Ներդրումային թիմը ձգտում է առավելագույնի հասցնել ակտիվների եկամտաբերությունը՝ ներդրումներ իրականացնելով միայն ֆիքսված եկամտային արժեթղթերում: Ֆոնդի ակտիվները կարող են ներդրվել 33 դրամով և արտարժույթով արտահայտված փողի շուկայի գործիքներում, պետական և կորպորատիվ պարտատուներում, բանկային ավանդներում, ինչպես նաև ներդրումային ֆոնդերում, որոնք ներդրումներ են իրականացնում բացառապես վերոնշյալ ֆինանսական գործիքներում:

Ֆոնդի հիմնական բնութագրիչները

Իրավական ձև : **Պարտադիր կենսաթոշակային ֆոնդ**
 Ֆոնդի ստեղծման ամսաթիվը : **11/03/2014**
 Բաժանորդագրության վճարը : **0,00%**
 Կառավարչի պարգևավճարի մեծությունը՝ ներառյալ պահառուի պարգևավճարը (%) : **1,00%**
 Մարման վճարի առավելագույն մեծությունը (%) : **2,00%**
 Պարգևավճար՝ կախված եկամտաբերությունից : **0%**

Ֆոնդի եկամտաբերությունը

Ֆոնդի եկամտաբերությունը ստեղծման պահից (100-ի նկատմամբ)



Եկամտաբերության վերլուծական տվյալներ

	Ստեղծման պահից
Առավելագույն անկումը	-12,15%
Վերականգնման ժամանակահատված (օրերով)	414
Վատագույն ամիս	12/2014
Վատագույն ամսվա եկամտաբերությունը	-9,42%
Լավագույն ամիս	09/2016
Լավագույն ամսվա եկամտաբերությունը	2,42%

Եկամտաբերություն (տարեկանացված)

Սկսած	Տարվա սկզբից՝ սկսած	1 ամսվա	3 ամիսների	1 տարվա	3 տարիների	5 տարիների	Ստեղծման պահից՝ սկսած
	30/12/2019	30/12/2019	30/10/2019	31/01/2019	31/01/2017	30/01/2015	11/03/2014
Ֆոնդ	1,02%	1,02%	2,98%	10,15%	9,30%	10,61%	8,80%

Ռիսկայնության վերլուծական տվյալներ

	1 տարի	3 տարի	5 տարի	Ստեղծման պահից
Ֆոնդի ռիսկայնությունը	1,02%	1,11%	2,05%	3,44%

Ֆոնդի ռիսկայնությունը բնութագրվում է տատանողականության (volatility) ցուցանիշով: Վերջինս վիճակագրական ցուցանիշ է, որով չափվում է ակտիվի արժեքի տատանողականությունը իր միջին արժեքի շուրջ: Որքան ավելի բարձր է տատանողականության ցուցանիշի արժեքը, այնքան ավելի ռիսկային է ակտիվը:

Ֆոնդի եկամտաբերության ցուցանիշները հաշվարկվում են 33 դրամով և ներառում են կառավարչի պարգևավճարը, միջնորդավճարները և պահառույթի վճարները: Ֆոնդի եկամտաբերությունը հաշվարկվում է 33 կենտրոնական բանկի խորհրդի 2012 թվականի մարտի 6-ի թիվ 62-Ն որոշմամբ հաստատված «Կենսաթոշակային ֆոնդերի ակտիվների եկամտաբերության հաշվարկի մեթոդաբանությունը և եկամտաբերության մասին տեղեկատվության ներկայացման չափանիշները» կանոնակարգ 10/17-ով սահմանված կարգով: Ֆոնդի ռիսկայնությունը հաշվարկվում է Ամունդի խմբի մեթոդաբանության հիման վրա՝ հիմք ընդունելով շաբաթական եկամտաբերության ցուցանիշները: Ներդրումների արժեքը, ինչպես նաև նրանցից ակնկալվող եկամուտները կարող են նվազել, ինչպես նաև աճել: Ֆոնդերի նախկին եկամտաբերության ցուցանիշները չեն հանդիսանում վստահելի կողմնորոշիչ ընթացիկ կամ ապագա եկամտաբերության ցուցանիշների համար: Եկամտաբերության ցուցանիշները չեն արտացոլում փայերի թողարկման կամ մարման ժամանակ մասնակիցների կրած ծախսերը:

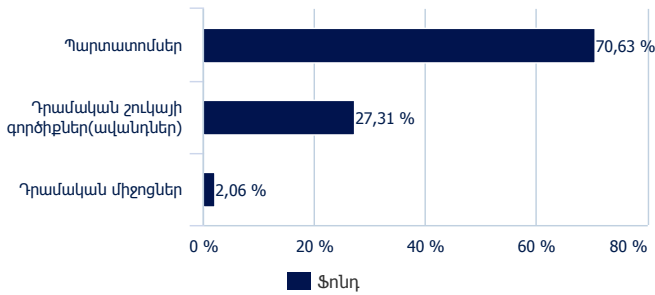
Ֆոնդերի կառավարչի մեկնաբանությունը

Հունվար ամսվա ընթացքում ֆոնդի ակտիվների և արժույթային կառուցվածքներում տեղի ունեցած փոփոխությունները հիմնականում պայմանավորված են եղել ամսվա ընթացքում ֆոնդում միջոցների զգալի ներհոսքով:

Հունվար ամիսը բավականին նպաստավոր էր նաև եկամտաբերության առումով, քանի որ ֆոնդի թե՛ տեղական, և թե՛ արտասահմանյան ներդրումների արժեքներն Իսկան աճ են արձանագրել:

Ֆոնդի կառուցվածքը

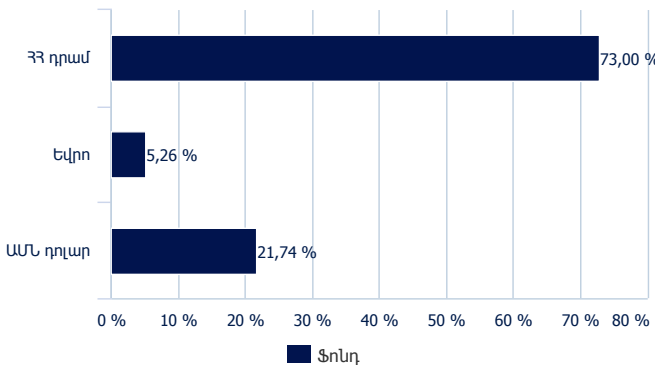
Կառուցվածքը՝ ըստ ակտիվների դասերի



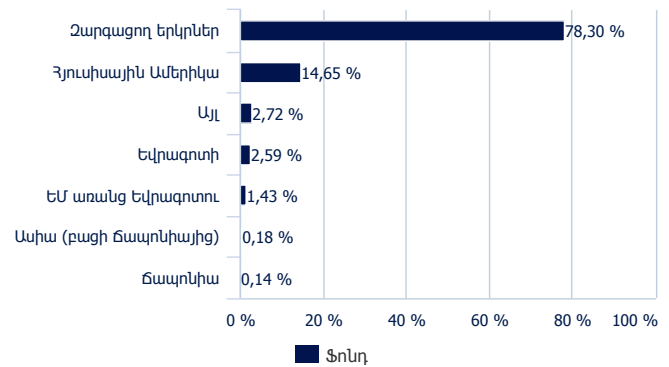
Կառավարման ներքո գտնվող ակտիվների շարժը

Կառավարման ներքո գտնվող ակտիվներ	Մեկ փայի զուտ ակտիվների արժեք
30/08/2019	1216353686
30/09/2019	1243754041
30/10/2019	1293131120
29/11/2019	1330411198
30/12/2019	1353275150
30/01/2020	1408711207

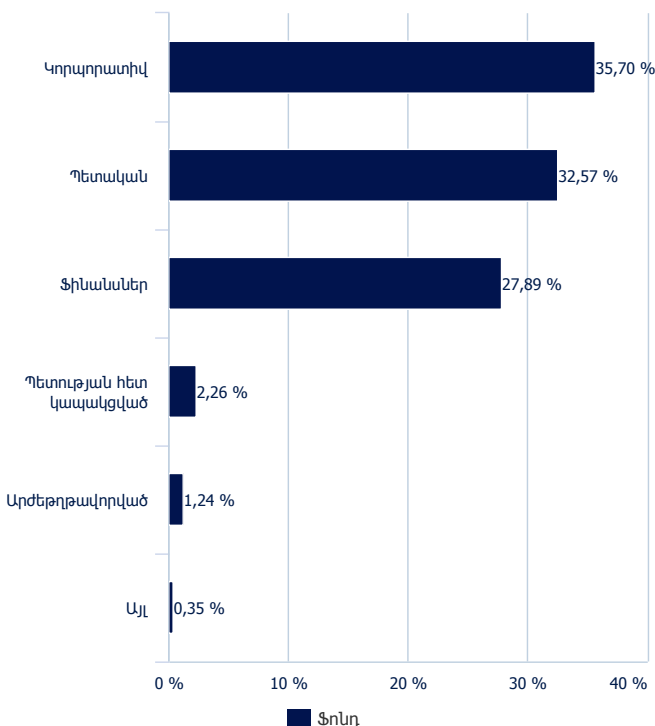
Կառուցվածքը՝ ըստ արժույթների



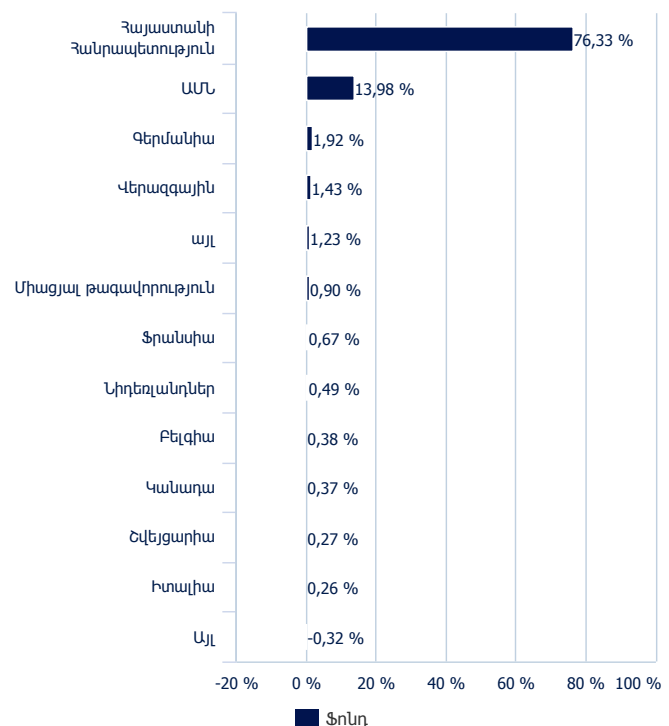
Գլոբալ տարածաշրջանային բաշխվածություն



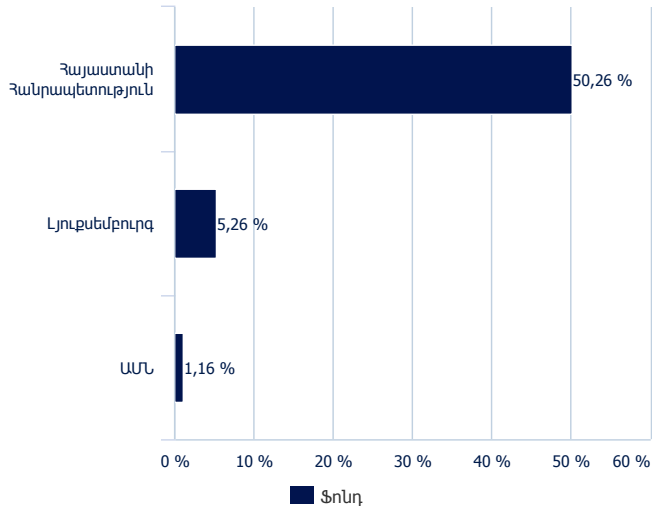
Գլոբալ ոլորտային բաշխվածություն



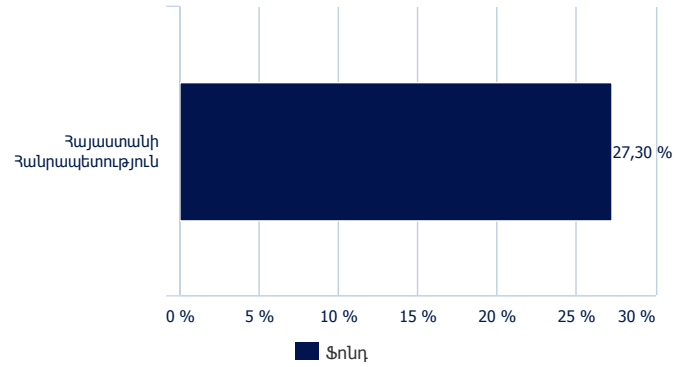
Գլոբալ աշխարհագրական բաշխվածություն



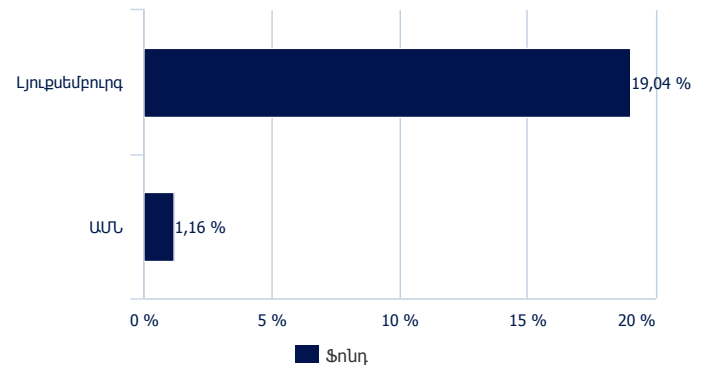
Տուցակված արժեթղթերի թողարկողի երկիրը



Ավանդառու բանկի գրանցման երկիրը



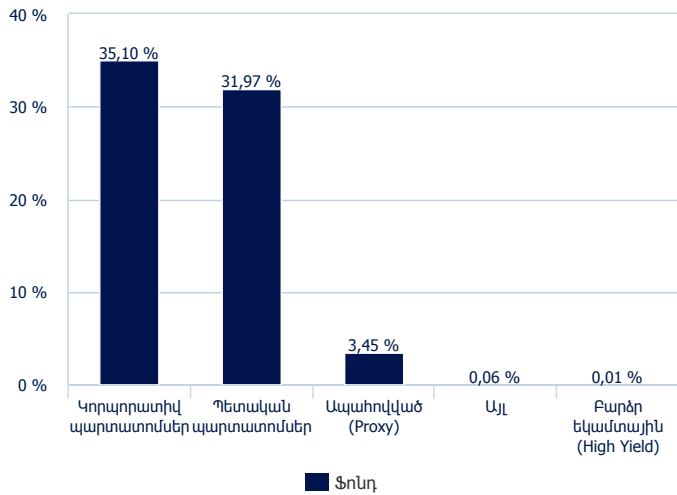
Ներդրումային ֆոնդերի գրանցման երկիրը



Ֆոնդի կառուցվածքը/պարտատոմսերի վերլուծություն

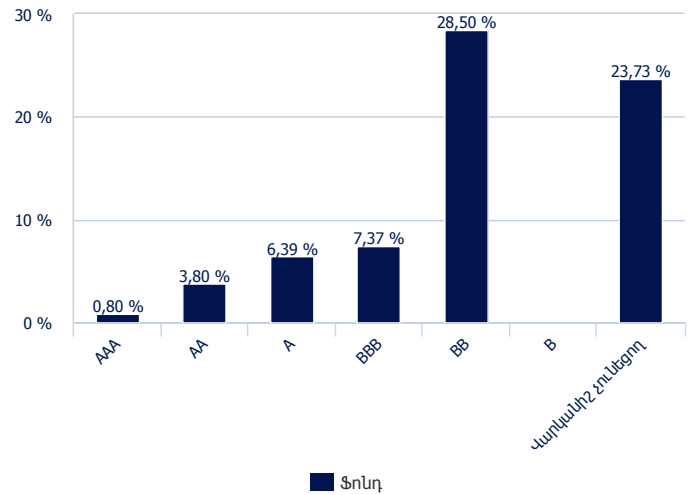
Կառուցվածքը՝ ըստ թողարկողի տեսակի

% ակտիվների նկատմամբ



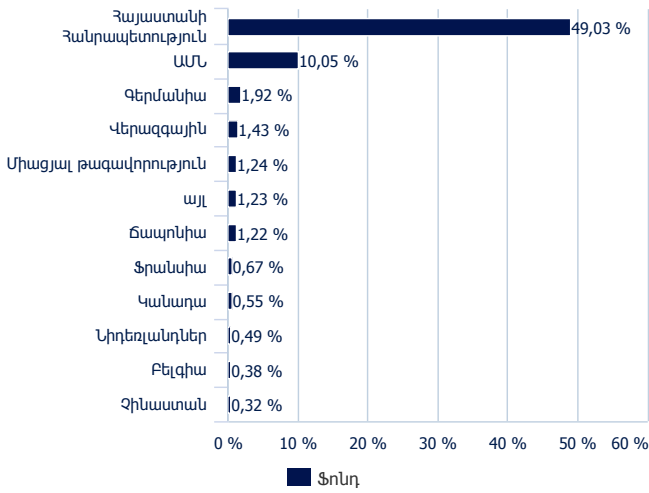
Կառուցվածքը՝ ըստ վարկանիշերի

% ակտիվների նկատմամբ

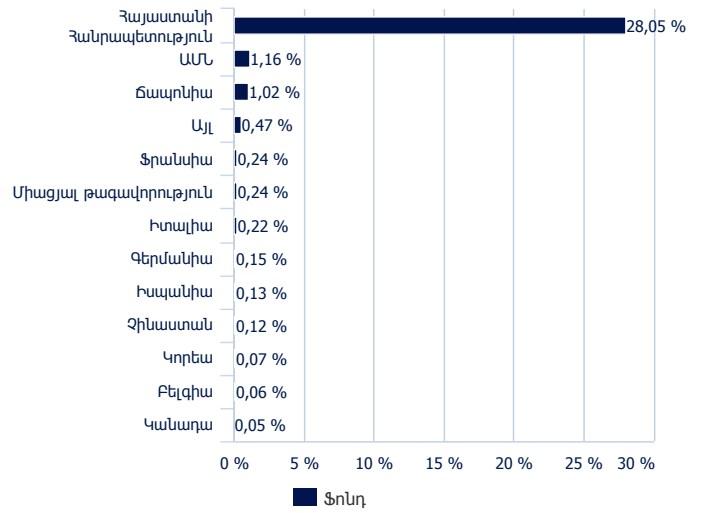


Կառուցվածքը՝ ըստ երկրների

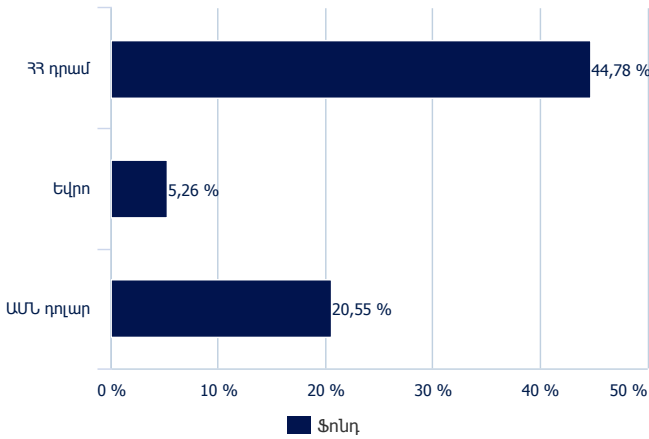
% ակտիվների նկատմամբ



Պետական պարտատոմսերի բաշխվածությունը ըստ երկրների



Կառուցվածքը՝ ըստ արժույթների



Ֆոնդի հիմնական բնութագրիչները

Իրավական ձև	Պարտադիր կենսաթոշակային ֆոնդ ARM
Ակտիվների կառավարիչ ընկերությունը	Amundi ACBA Asset Management CJSC
Պահառու և ռեեստրավարը	Հայաստանի կենտրոնական դեպոզիտարիա ԲԲԸ
Ֆոնդի ստեղծման ամսաթիվը	11/03/2014
Ֆոնդի արժույթը	ՀՀ դրամ
Ֆոնդի եկամուտների բաշխումը	Ֆոնդի եկամուտները վերաներդրվում են
ՉԱԱ-ի հաշվարկման հաճախականությունը	Օրական
Բաժանորդագրության վճարը	0,00%
Կառավարչի պարգևավճարի մեծությունը՝ ներառյալ պահառուի պարգևավճարը (%)	1,00%
Պարգևավճար՝ կախված եկամտաբերությունից	0%
Մարման վճարի առավելագույն մեծությունը (%)	2,00%

Իրավական տեղեկատվություն

Ֆոնդի վերաբերյալ սույն փաստաթուղթը կրում է տեղեկատվական և ոչ պայմանագրային բնույթ: Ֆոնդի վերաբերյալ տեղեկատվությունը հասանելի է Ֆոնդի կանոններում, որը հրապարակված է Ամունդի-ԱԿԲԱ Ասեթ Մենեջմենթ ՓԲԸ-ի ինտերնետային կայքում (www.amundi-acba.am): Ֆոնդում ներդրումները կապված են ռիսկերի հետ, մասնավորապես Ֆոնդի գուտ ակտիվների արժեքը կարող է տատանվել, իսկ Ֆոնդի ակտիվների հաշվին կատարված ներդրումների արժեքը՝ ինչպես բարձրանալ, այնպես էլ՝ նվազել: Եթե այլ բան նշված չէ, սույն տեղեկատվական թերթիկում ներառված տեղեկատվության աղբյուրը Ամունդի-ԱԿԲԱ-ն է: Տեղեկատվական թերթիկները հրապարակվում են ամսական կտրվածքով: