

# Ամունդի-ԱԿԲԱ Ասեթ Մենեջմենթ ՓԲԸ կայուն եկամտային ֆոնդ

Ամսական  
տեղեկատվություն

31/05/2019

## Հիմնական տեղեկատվություն

Մեկ փայի զուտ ակտիվների արժեք :  
1531,68 ( 33 դրամ )  
Ամսաթիվ, որի դրությամբ ներկայացված է զուտ  
ակտիվների արժեքը :  
31/05/2019  
Կառավարման ներքո գտնվող ակտիվներ :  
1132,77 ( միլիոն 33 դրամ )

## Ներդրումային քաղաքականությունը

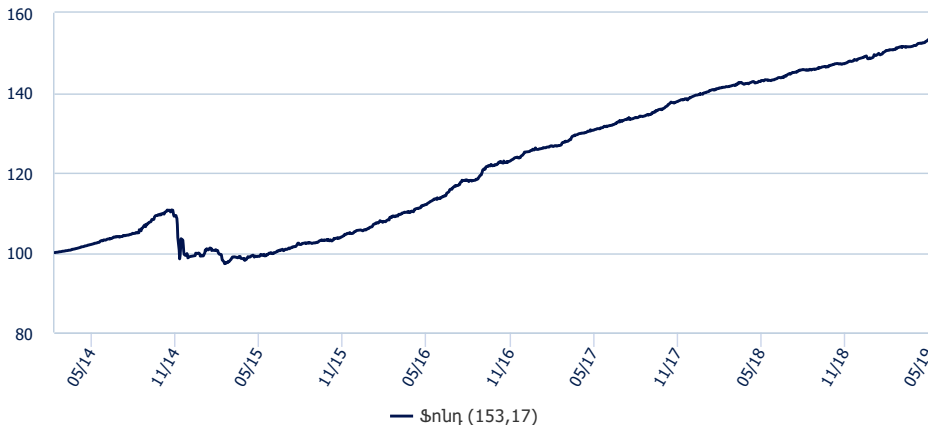
Ներդրումային թիվը ձգտում է առավելագույնի հասցնել ակտիվների եկամտաբերությունը՝ ներդրումներ իրականացնելով միայն ֆիքսված եկամտային արժեթղթերում: Ֆոնդի ակտիվները կարող են ներդրվել 33 դրամով և արտարժույթով արտահայտված փողի շուկայի գործիքներում, պետական և կորպորատիվ պարտատոմսերում, բանկային ավանդներում, ինչպես նաև ներդրումային ֆոնդերում, որոնք ներդրումներ են իրականացնում բացառապես վերոնշյալ ֆինանսական գործիքներում:

## Ֆոնդի հիմնական բնութագրիչները

Իրավական ձև :  
Պարտադիր կենսաթոշակային ֆոնդ  
Ֆոնդի ստեղծման ամսաթիվը : 11/03/2014  
Բաժանորդագրության վճարը : 0%  
Կառավարչի պարգևավճարի մեծությունը՝ ներառյալ պահառուի պարգևավճարը (%) :  
1,00%  
Մարման վճարի առավելագույն մեծությունը (%) :  
2,00%  
Պարգևավճար՝ կախված եկամտաբերությունից : 0%

## Ֆոնդի եկամտաբերությունը

### Ֆոնդի եկամտաբերությունը ստեղծման պահից (100-ի նկատմամբ)



### Եկամտաբերության վերլուծական տվյալներ

	Ստեղծման պահից
Առավելագույն անկումը	-12,15%
Վերականգնման ժամանակահատված (օրերով)	414
Վատագույն ամիս	12/2014
Վատագույն ամսվա եկամտաբերությունը	-9,42%
Լավագույն ամիս	09/2016
Լավագույն ամսվա եկամտաբերությունը	2,42%

### Եկամտաբերություն (տարեկանացված)

	Տարվա սկզբից՝ սկսած	1 ամսվա	3 ամիսների	1 տարվա	3 տարիների	5 տարիների	Ստեղծման պահից՝ սկսած
Սկսած	28/12/2018	30/04/2019	28/02/2019	31/05/2018	31/05/2016	31/05/2014	11/03/2014
Ֆոնդ	3,18%	0,92%	1,74%	7,13%	10,98%	8,45%	8,50%

### Ռիսկայնության վերլուծական տվյալներ

	1 տարի	3 տարի	5 տարի	Ստեղծման պահից
Ֆոնդի ռիսկայնությունը	1,11%	1,54%	3,72%	3,64%

Ֆոնդի ռիսկայնությունը բնութագրվում է տատանողականության (volatility) ցուցանիշով: Վերջինս վիճակագրական ցուցանիշ է, որով չափվում է ակտիվի արժեքի տատանողականությունը իր միջին արժեքի շուրջ: Որքան ավելի բարձր է տատանողականության ցուցանիշի արժեքը, այնքան ավելի ռիսկային է ակտիվը:

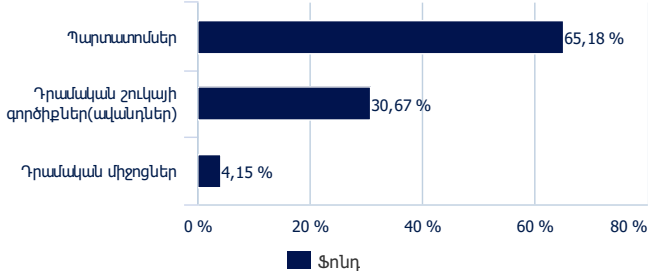
Ֆոնդի եկամտաբերության ցուցանիշները հաշվարկվում են 33 դրամով և ներառում են կառավարչի պարգևավճարը, միջնորդավճարները և պահառության վճարները: Ֆոնդի եկամտաբերությունը հաշվարկվում է 33 կենտրոնական բանկի խորհրդի 2012 թվականի մարտի 6-ի թիվ 62-Ն որոշմամբ հաստատված «Կենսաթոշակային ֆոնդերի ակտիվների եկամտաբերության հաշվարկի մեթոդաբանությունը և եկամտաբերության մասին տեղեկատվության ներկայացման չափանիշները» կանոնակարգ 10/17-ով սահմանված կարգով: Ֆոնդի ռիսկայնությունը հաշվարկվում է Ամունդի իմբի մեթոդաբանության հիման վրա՝ հիմք ընդունելով շաբաթական եկամտաբերության ցուցանիշները: Ներդրումների արժեքը, ինչպես նաև նրանցից ակնկալվող եկամուտները կարող են նվազել, ինչպես նաև աճել: Ֆոնդերի նախկին եկամտաբերության ցուցանիշները չեն հանդիսանում վստահելի կողմնորոշիչ ընթացիկ կամ ապագա եկամտաբերության ցուցանիշների համար: Եկամտաբերության ցուցանիշները չեն արտացոլում փայերի թողարկման կամ մարման ժամանակ մասնակիցների կրած ծախսերը:

### Ֆոնդերի կառավարչի մեկնաբանությունը

Մայիս ամսվա ընթացքում ֆոնդի ակտիվների կառուցվածքում ավելացրել ենք ժամկետային ավանդների կշիռը (29%-ից մինչև 31%) ի հաշիվ ֆոնդում կանխիկ միջոցների և ՀՀ պետական պարտատուների կշիռների նվազման՝ համապատասխանաբար 5%-ից մինչև 4% և 26%-ից մինչև 25%:  
Ամսվա ընթացքում ֆոնդի արժույթային կառուցվածքում էական փոփոխություններ տեղի չեն ունեցել:  
Ֆոնդի եկամտաբերությունն ամսվա ընթացքում բարելավվել է պայմանավորված թե տեղական, և թե արտասահմանյան պարտքային արժեթղթերի գների աճով:

### Ֆոնդի կառուցվածքը

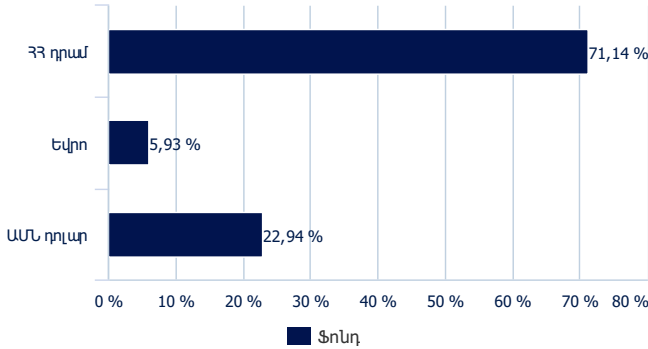
#### Կառուցվածքը՝ ըստ ակտիվների դասերի



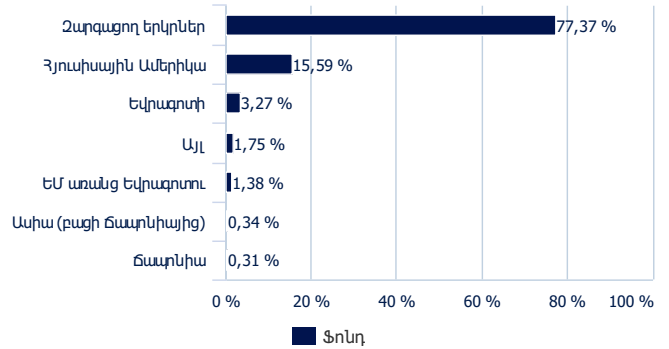
#### Կառավարման ներքո գտնվող ակտիվների շարժը

Ամսաթիվ	Կառավարման ներքո գտնվող ակտիվներ	Մեկ փայի զուտ ակտիվների արժեք
28/12/2018	988104743	1484,54
31/01/2019	1019699120	1492,07
28/02/2019	1036076936	1505,49
29/03/2019	1075274136	1514,38
30/04/2019	1099486246	1517,73
31/05/2019	1132771575	1531,68

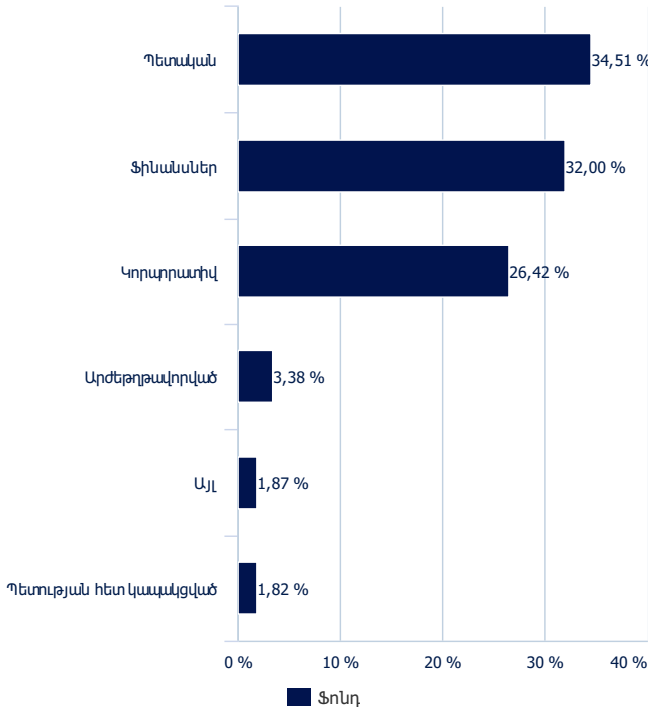
#### Կառուցվածքը՝ ըստ արժույթների



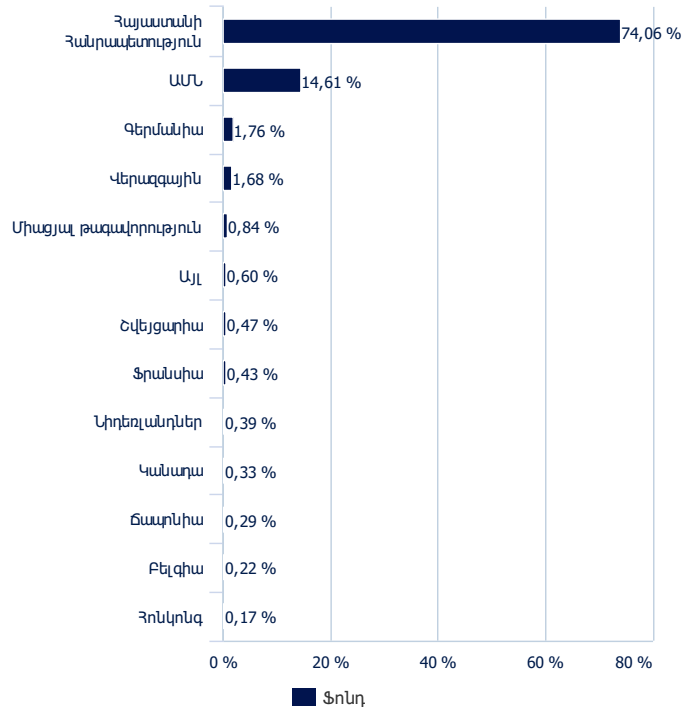
#### Գլոբալ տարածաշրջանային բաշխվածություն



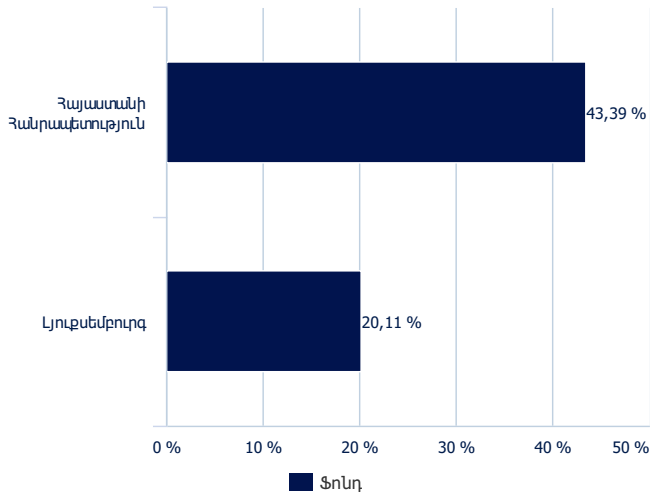
#### Գլոբալ ոլորտային բաշխվածություն



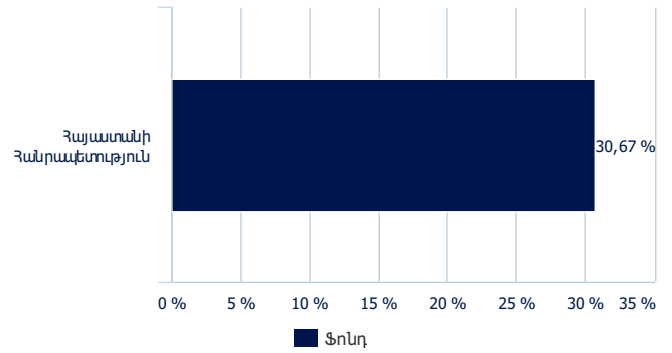
#### Գլոբալ աշխարհագրական բաշխվածություն



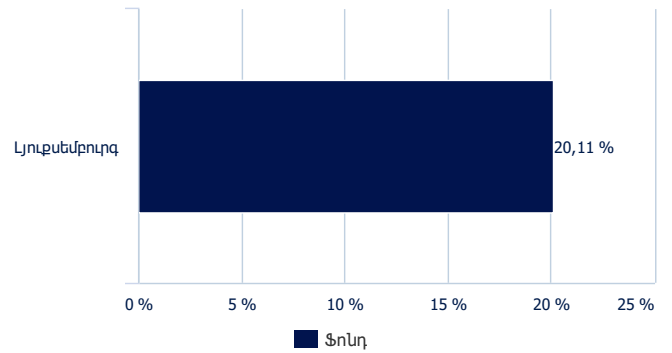
**Ցուցակված արժեթղթերի թողարկողի երկիրը**



**Ավանդառու բանկի գրանցման երկիրը**



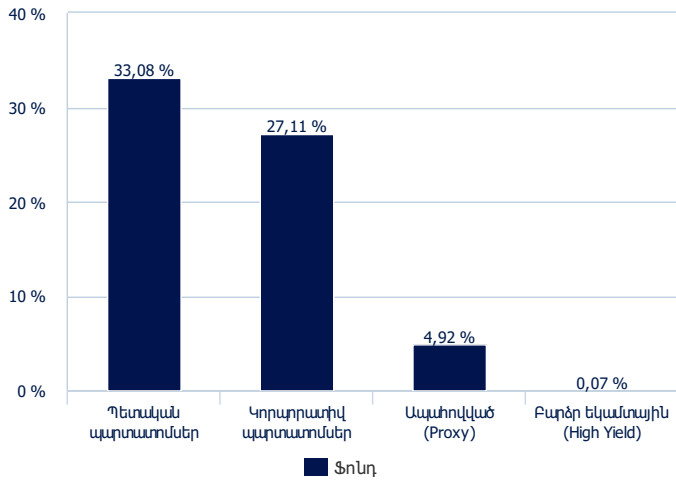
**Ներդրումային ֆոնդերի գրանցման երկիրը**



**Ֆոնդի կառուցվածքը/պարտատոմսերի վերլուծություն**

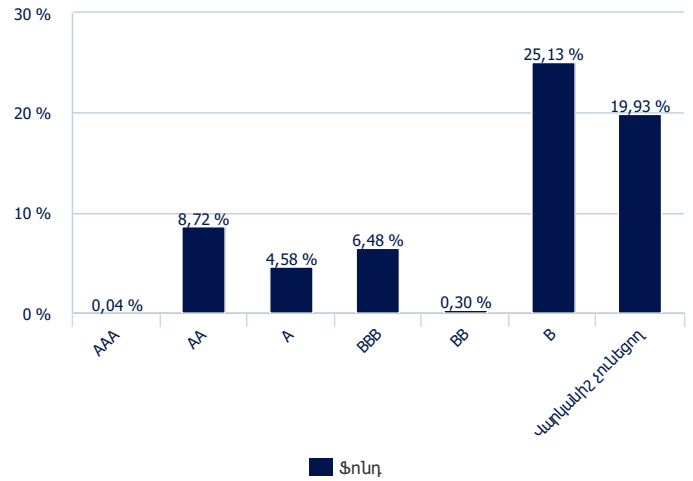
**Կառուցվածքը՝ ըստ թողարկողի տեսակի**

% ակտիվների նկատմամբ



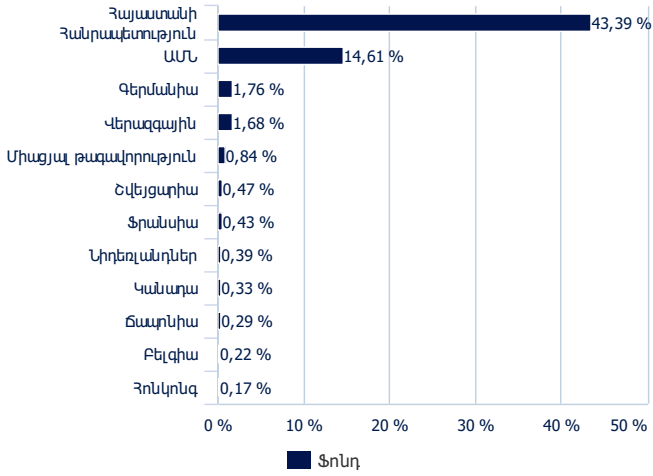
**Կառուցվածքը՝ ըստ վարկանիշերի**

% ակտիվների նկատմամբ

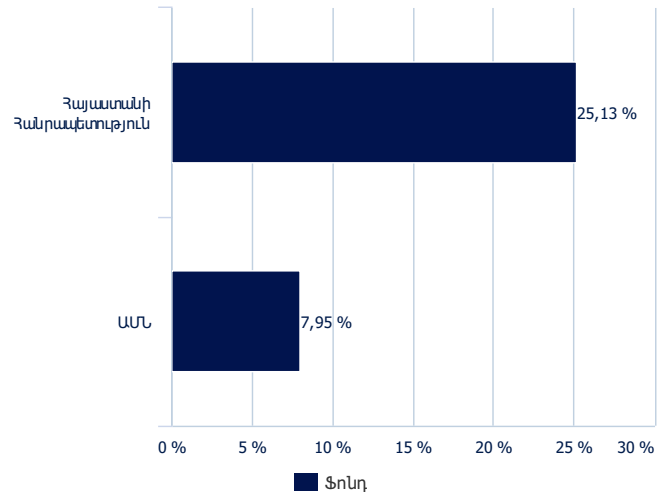


**Կառուցվածքը՝ ըստ երկրների**

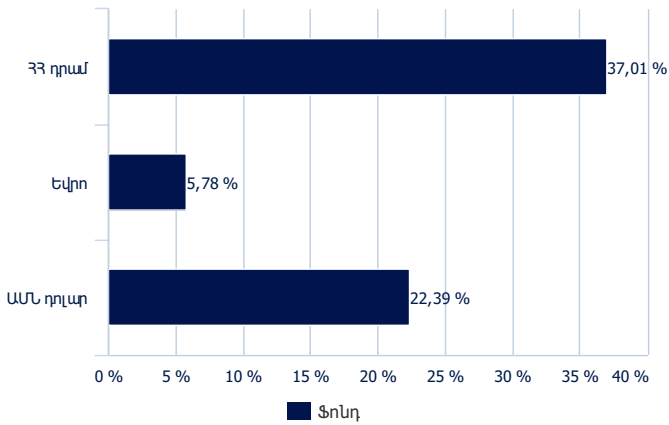
% ակտիվների նկատմամբ



**Պետական պարտատոմսերի բաշխվածությունը ըստ երկրների**



**Կառուցվածքը՝ ըստ արժույթների**



## Ֆոնդի հիմնական բնութագրիչները

Իրավական ձև	Պարտադիր կենսաթոշակային ֆոնդ ARM
Ակտիվների կառավարիչ ընկերությունը	Amundi ACBA Asset Management CJSC
Պահառուն և ռեեստրավարը	Հայաստանի կենտրոնական դեպոզիտարիա ԲԲԸ
Ֆոնդի ստեղծման ամսաթիվը	11/03/2014
Ֆոնդի արժույթը	ՀՀ դրամ
Ֆոնդի եկամուտների բաշխումը	Ֆոնդի եկամուտները վերաներդրվում են
ՉԱԱ-ի հաշվարկման հաճախականությունը	Օրական
Բաժանորդագրության վճարը	0%
Կառավարչի պարգևավճարի մեծությունը՝ ներառյալ պահառուի պարգևավճարը (%)	1,00%
Պարգևավճար՝ կախված եկամտաբերությունից	0%
Մարման վճարի առավելագույն մեծությունը (%)	2,00%

## Իրավական տեղեկատվություն

Ֆոնդի վերաբերյալ սույն փաստաթուղթը կրում է տեղեկատվական և ոչ պայմանագրային բնույթ: Ֆոնդի վերաբերյալ տեղեկատվությունը հասանելի է Ֆոնդի կանոններում, որը հրապարակված է Ամունդի-ԱԿԲԱ Ասեթ Մենեջմենթ ՓԲԸ-ի ինտերնետային կայքում ([www.amundi-acba.am](http://www.amundi-acba.am)): Ֆոնդում ներդրումները կապված են ռիսկերի հետ, մասնավորապես ֆոնդի զուտ ակտիվների արժեքը կարող է տատանվել, իսկ ֆոնդի ակտիվների հաշվին կատարված ներդրումների արժեքը՝ ինչպես բարձրանալ, այնպես էլ՝ նվազել: Եթե այլ բան նշված չէ, սույն տեղեկատվական թերթիկում ներառված տեղեկատվության աղբյուրը Ամունդի-ԱԿԲԱ-ն է: Տեղեկատվական թերթիկները հրապարակվում են ամսական կտրվածքով: