

# Ամունդի-ԱԿԲԱ Ասեթ Մենեջմենթ ՓԲԸ հավասարակշռված ֆոնդ

Ամսական տեղեկատվություն

31/05/2020

## Հիմնական տեղեկատվություն

Մեկ փայի գուտ ակտիվների արժեք : **1724,26 ( 33 դրամ )**  
 Ամսաթիվ, որի դրությամբ ներկայացված է գուտ ակտիվների արժեքը : **26/05/2020**  
 Կառավարման ներքո գտնվող ակտիվներ : **2510,12 ( միլիոն 33 դրամ )**

## Ներդրումային քաղաքականությունը

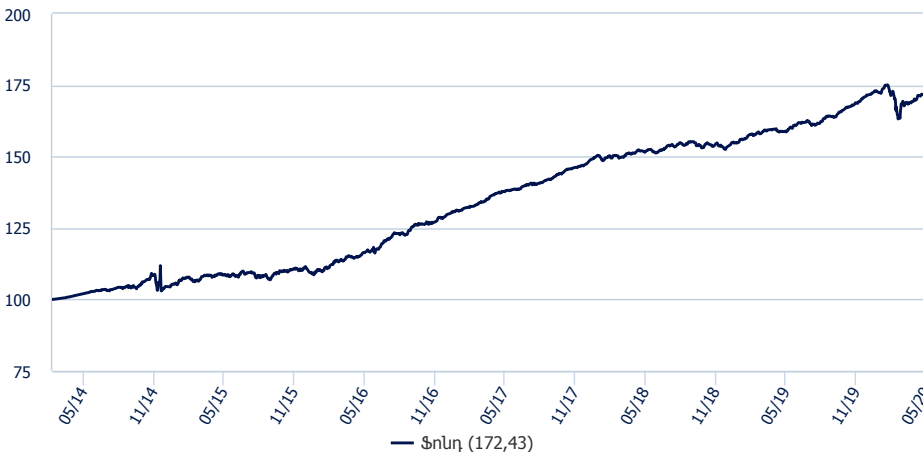
Ներդրումային թիմը ձգտում է առավելագույնի հասցնել ակտիվների եկամտաբերությունը՝ ներդրումներ իրականացնելով կայուն եկամտային և բաժնային արժեթղթերում: Ֆոնդի ակտիվները կարող են ներդրվել 33 դրամով և արտարժույթով արտահայտված փողի շուկայի գործիքներում, պետական և կորպորատիվ պարտատոմսերում, բանկային ավանդներում և բաժնետոմսերում, ինչպես նաև ներդրումային ֆոնդերում, որոնք ներդրումներ են իրականացնում բացառապես վերոնշյալ ֆինանսական գործիքներում:

## Ֆոնդի հիմնական բնութագրիչները

Իրավական ձև : **Պարտադիր կենսաթոշակային ֆոնդ**  
 Ֆոնդի ստեղծման ամսաթիվը : **11/03/2014**  
 Բաժանորդագրության վճարը : **0,00%**  
 Կառավարչի պարգևավճարի մեծությունը՝ ներառյալ պահառուի պարգևավճարը (%) : **1,30%**  
 Մարման վճարի առավելագույն մեծությունը (%) : **2,00%**  
 Պարգևավճար՝ կախված եկամտաբերությունից : **0%**

## Ֆոնդի եկամտաբերությունը

### Ֆոնդի եկամտաբերությունը ստեղծման պահից (100-ի նկատմամբ)



### Եկամտաբերության վերլուծական տվյալներ

	Ստեղծման պահից
Առավելագույն անկումը	-7,92%
Վերականգնման ժամանակահատված (օրերով)	439
Վատագույն ամիս	12/2014
Վատագույն ամսվա եկամտաբերությունը	-3,52%
Լավագույն ամիս	07/2016
Լավագույն ամսվա եկամտաբերությունը	2,97%

### Եկամտաբերություն (տարեկանացված)

Սկսած	Տարվա սկզբից՝ սկսած	1 ամսվա	3 ամիսների	1 տարվա	3 տարիների	5 տարիների	Ստեղծման պահից՝ սկսած
Ֆոնդ	30/12/2019	30/04/2020	28/02/2020	31/05/2019	31/05/2017	29/05/2015	11/03/2014
	0,52%	1,66%	0,64%	8,72%	7,81%	9,71%	9,16%

### Ռիսկայնության վերլուծական տվյալներ

Ֆոնդի ռիսկայնությունը	1 տարի	3 տարի	5 տարի	Ստեղծման պահից
	5,35%	3,70%	3,70%	3,90%

Ֆոնդի ռիսկայնությունը բնութագրվում է տատանողականության (volatility) ցուցանիշով: Վերջինս վիճակագրական ցուցանիշ է, որով չափվում է ակտիվի արժեքի տատանողականությունը իր միջին արժեքի շուրջ: Որքան ավելի բարձր է տատանողականության ցուցանիշի արժեքը, այնքան ավելի ռիսկային է ակտիվը:

Ֆոնդի եկամտաբերության ցուցանիշները հաշվարկվում են 33 դրամով և ներառում են կառավարչի պարգևավճարը, միջնորդավճարները և պահառույան վճարները: Ֆոնդի եկամտաբերությունը հաշվարկվում է 33 կենտրոնական բանկի խորհրդի 2012 թվականի մարտի 6-ի թիվ 62-Ն որոշմամբ հաստատված «Կենսաթոշակային ֆոնդերի ակտիվների եկամտաբերության հաշվարկի մեթոդաբանությունը և եկամտաբերության մասին տեղեկատվության ներկայացման չափանիշները» կանոնակարգ 10/17-ով սահմանված կարգով: Ֆոնդի ռիսկայնությունը հաշվարկվում է Ամունդի խմբի մեթոդաբանության հիման վրա՝ հիմք ընդունելով շաբաթական եկամտաբերության ցուցանիշները: Ներդրումների արժեքը, ինչպես նաև նրանցից ակնկալվող եկամուտները կարող են նվազել, ինչպես նաև աճել: Ֆոնդերի նախկին եկամտաբերության ցուցանիշները չեն հանդիսանում վստահելի կողմնորոշիչ ընթացիկ կամ ապագա եկամտաբերության ցուցանիշների համար: Եկամտաբերության ցուցանիշները չեն արտացոլում փայերի թողարկման կամ մարման ժամանակ մասնակիցների կրած ծախսերը:

## Ֆոնդերի կառավարչի մեկնաբանությունը

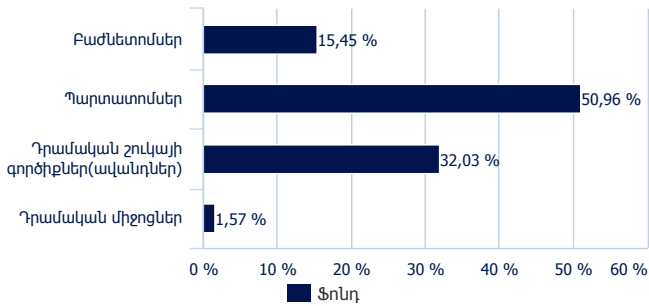
Մայիս ամսվա ընթացքում ֆոնդում արտասահմանյան կորպորատիվ պարտատոմսերի և կանխիկ դրամական միջոցների կշիռների նվազմամբ պայմանավորված՝ համապատասխանաբար 15%-ից մինչ 12% և 9%-ից մինչ 2%, ավելացել է ժամկետային ավանդների կշիռը (28%-ից մինչ 32%), արտասահմանյան բաժնետոմսերի կշիռը (11%-ից մինչ 15%) և ՀՀ կորպորատիվ պարտատոմսերի կշիռը (16%-ից մինչ 17%), ինչպես նաև ֆոնդում ակտիվների 2%-ի չափով ավելացել է արտասահմանյան պետական պարտատոմսերի կշիռը:

Ֆոնդի արտարժույթային կառուցվածքում եական փոփոխություններ տեղի չեն ունեցել:

Ինչ վերաբերում է ֆոնդի եկամտաբերության ցուցանիշին՝ նշենք, որ ամսվա արդյունքում այն դրական է եղել՝ հիմնականում պայմանավորված արտասահմանյան ներդրումների գների աճով:

## Ֆոնդի կառուցվածքը

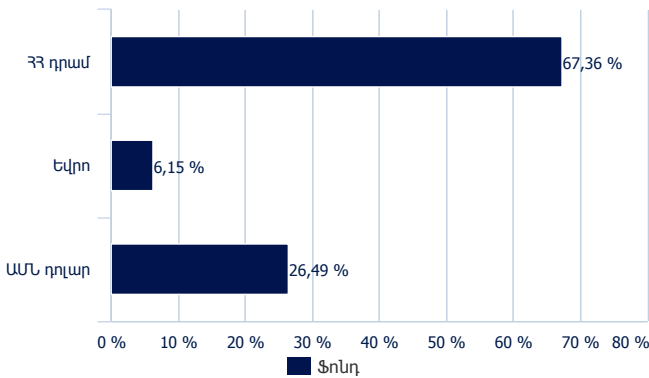
### Կառուցվածքը՝ ըստ ակտիվների դասերի



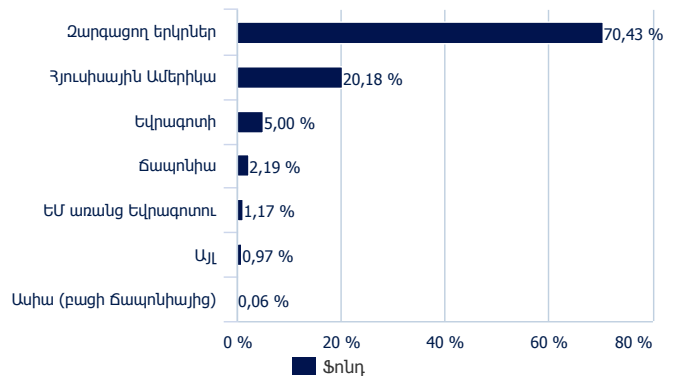
### Կառավարման ներքո գտնվող ակտիվների շարժը

Կառավարման ներքո գտնվող ակտիվներ	Մեկ փայի գուտ ակտիվների արժեք
30/12/2019	2335339842
30/01/2020	2408063042
28/02/2020	2429601359
31/03/2020	2395083550
30/04/2020	2463632726
26/05/2020	2510124573

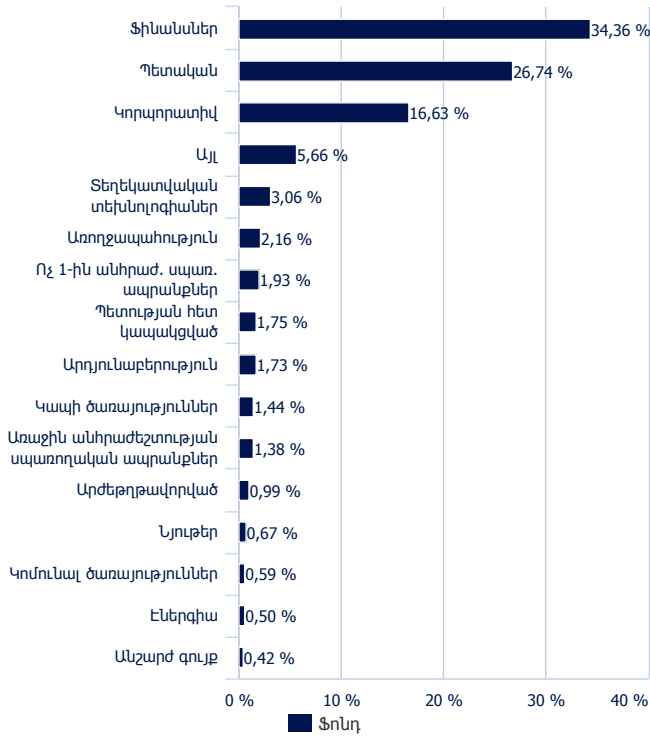
### Կառուցվածքը՝ ըստ արժույթների



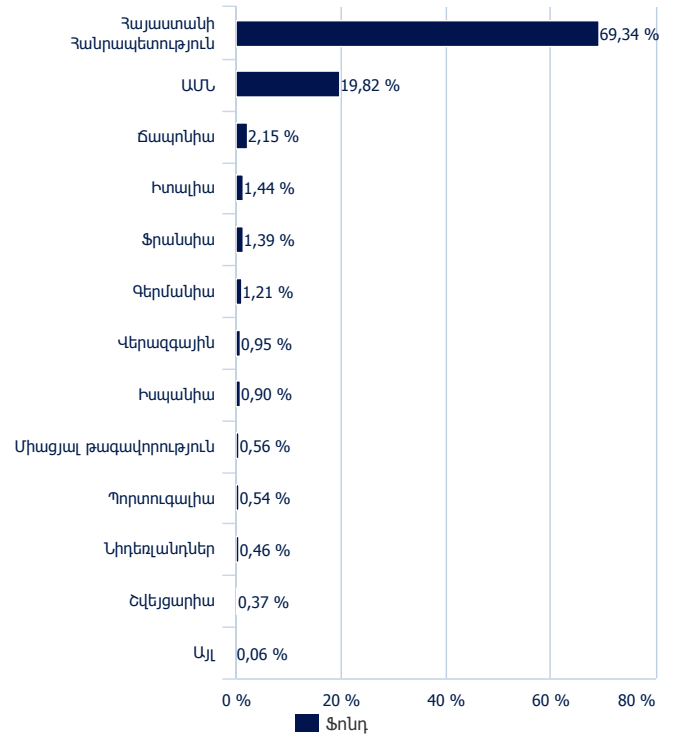
### Գլոբալ տարածաշրջանային բաշխվածություն



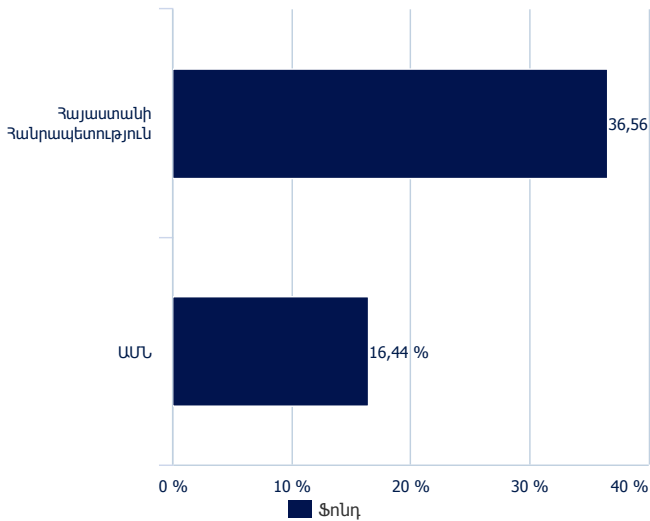
**Գլոբալ ոլորտային բաշխվածություն**



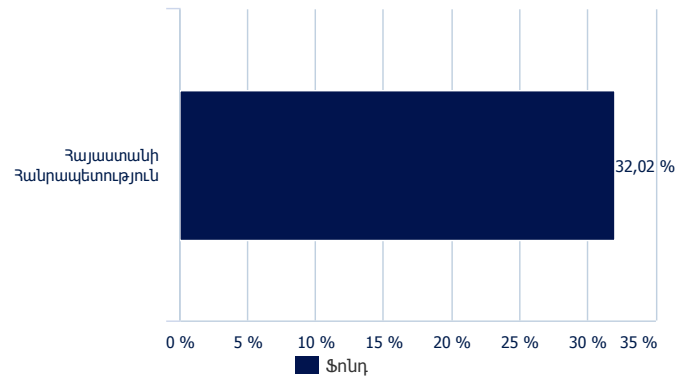
**Գլոբալ աշխարհագրական բաշխվածություն**



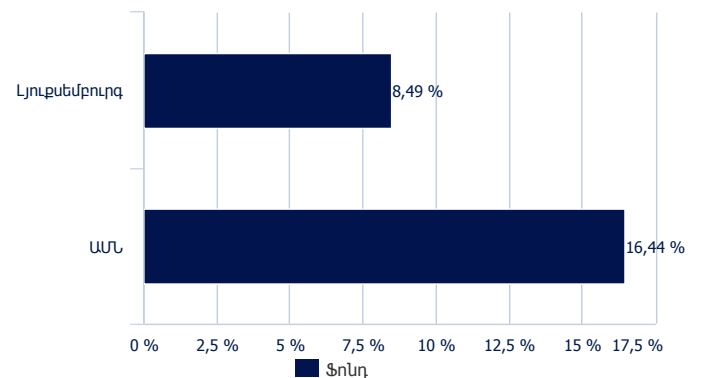
**Ցուցակված արժեթղթերի թողարկողի երկիրը**



**Ավանդառու բանկի գրանցման երկիրը**



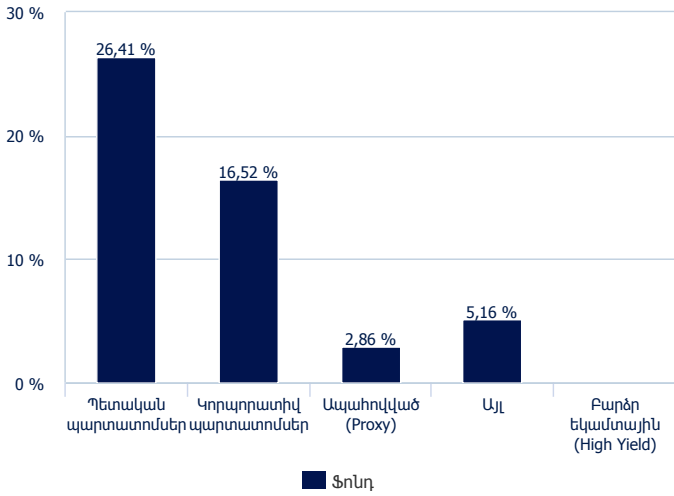
**Ներդրումային ֆոնդերի գրանցման երկիրը**



**Ֆոնդի կառուցվածքը/պարտատոմսերի վերլուծություն**

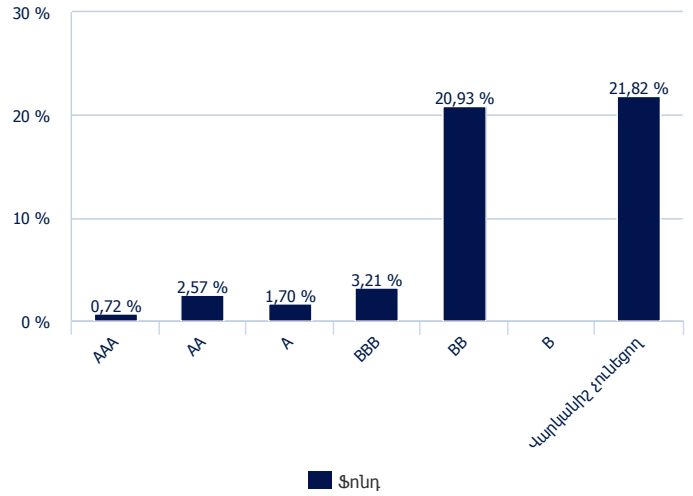
**Կառուցվածքը՝ ըստ թողարկողի տեսակի**

% ակտիվների նկատմամբ



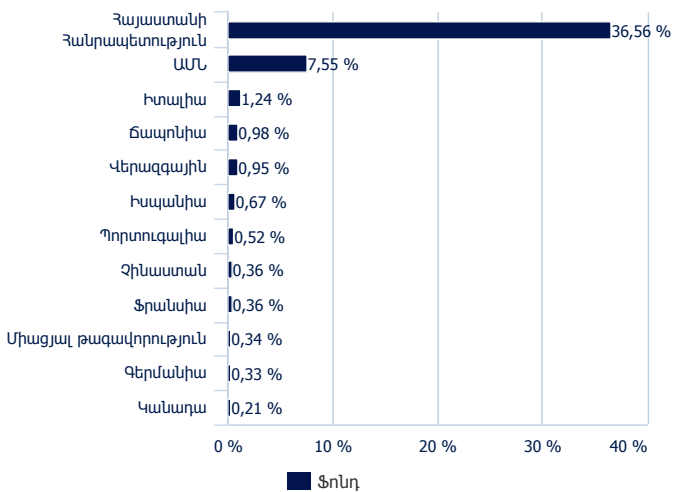
**Կառուցվածքը՝ ըստ վարկանիշերի**

% ակտիվների նկատմամբ

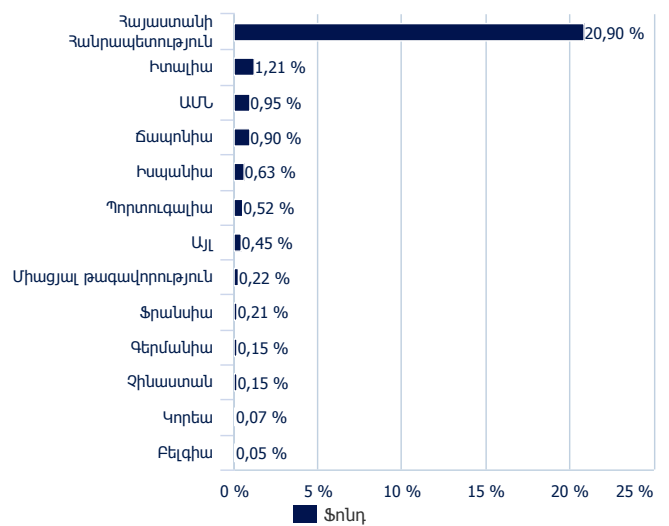


**Կառուցվածքը՝ ըստ երկրների**

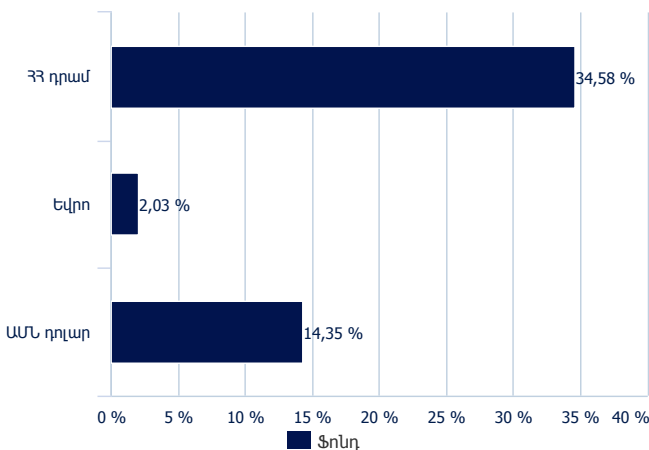
% ակտիվների նկատմամբ



**Դետական պարտատոմսերի բաշխվածությունը ըստ երկրների**

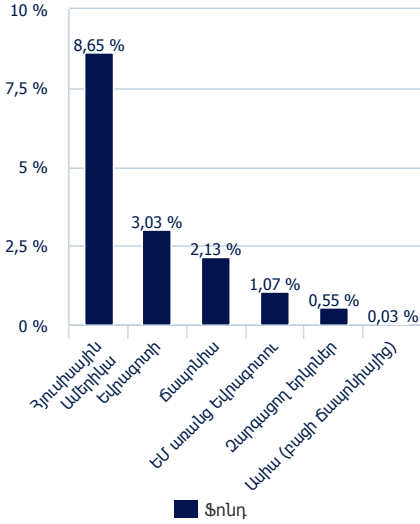


**Կառուցվածքը՝ ըստ արժույթների**

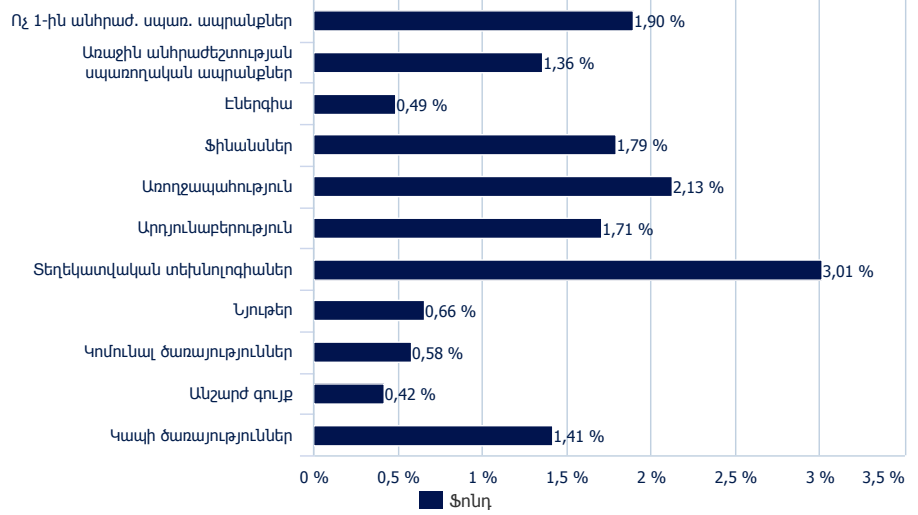


**Ֆոնդի կառուցվածքը/բաժնետոմսերի վերլուծություն**

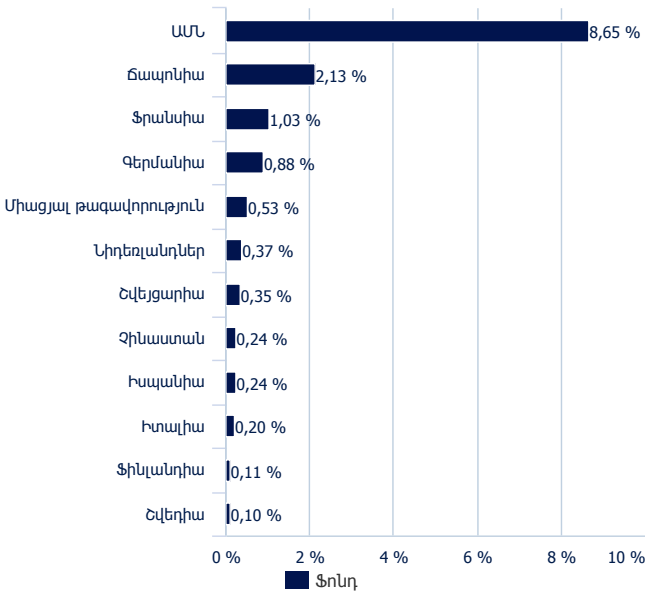
**Կառուցվածքը՝ ըստ աշխարհագրության**



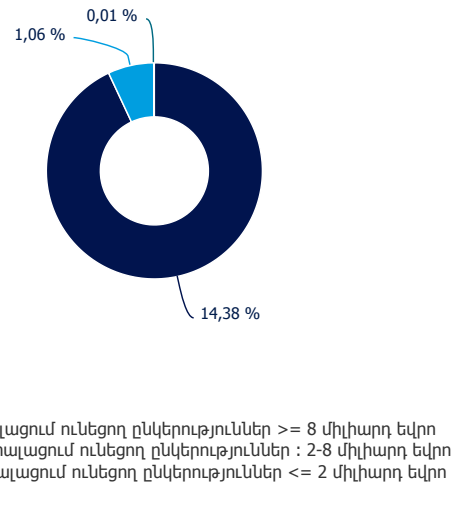
**Կառուցվածքը՝ ըստ ոլորտների**



**Կառուցվածքը՝ ըստ երկրների**



**Կառուցվածքը՝ ըստ շուկայական կապիտալացման**



**Ֆոնդի հիմնական բնութագրիչները**

Իրավական ձև	Պարտադիր կենսաթոշակային ֆոնդ ARM
Ակտիվների կառավարիչ ընկերությունը	Amundi ACBA Asset Management CJSC
Պահառու և ռեեստրավարը	Հայաստանի կենտրոնական դեպոզիտարիա ԲԲԸ
Ֆոնդի ստեղծման ամսաթիվը	11/03/2014
Ֆոնդի արժույթը	ՀՀ դրամ
Ֆոնդի եկամուտների բաշխումը	Ֆոնդի եկամուտները վերաներդրվում են
ՉԱԱ-ի հաշվարկման հաճախականությունը	Օրական
Բաժանորդագրության վճարը	0,00%
Կառավարչի պարգևավճարի մեծությունը՝ ներառյալ պահառուի պարգևավճարը (%)	1,30%
Պարգևավճար՝ կախված եկամտաբերությունից	0%
Մարման վճարի առավելագույն մեծությունը (%)	2,00%



## Իրավական տեղեկատվություն

Ֆոնդի վերաբերյալ սույն փաստաթուղթը կրում է տեղեկատվական և ոչ պայմանագրային բնույթ: Ֆոնդի վերաբերյալ տեղեկատվությունը հասանելի է Ֆոնդի կանոններում, որը հրապարակված է Ամունդի-ԱԿԲԱ Ասեթ Մենեջմենթ ՓԲԸ-ի ինտերնետային կայքում ([www.amundi-acba.am](http://www.amundi-acba.am)): Ֆոնդում ներդրումները կապված են ռիսկերի հետ, մասնավորապես Ֆոնդի զուտ ակտիվների արժեքը կարող է տատանվել, իսկ Ֆոնդի ակտիվների հաշվին կատարված ներդրումների արժեքը՝ ինչպես բարձրանալ, այնպես էլ՝ նվազել: Եթե այլ բան նշված չէ, սույն տեղեկատվական թերթիկում ներառված տեղեկատվության աղբյուրը Ամունդի-ԱԿԲԱ-ն է: Տեղեկատվական թերթիկները հրապարակվում են ամսական կտրվածքով: