

Ամունդի-ԱԿԲԱ Ասեթ Մենեջմենթ ՓԲԸ պահպանողական ֆոնդ

Ամսական տեղեկատվություն

31/10/2017

OBLIGATAIRE ■

Ֆինանսական տեղեկատվություն

Մեկ փայի գուտ ակտիվների արժեք : 1407,61 (33 դրամ)
 Ամսաթիվ, որի դրությամբ ներկայացված է գուտ ակտիվների արժեքը : 31/10/2017
 Կառավարման ներքո գտնվող ակտիվներ : 48201,97 (միլիոն 33 դրամ)

Ներդրումային քաղաքականությունը

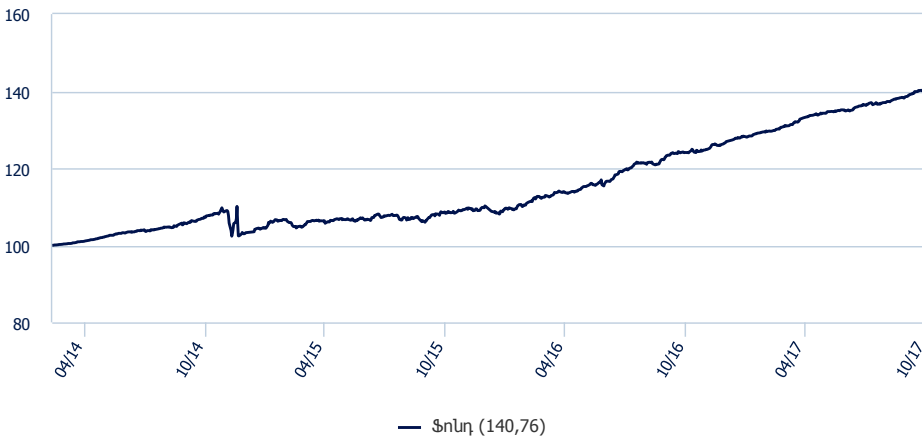
Ներդրումային թիմը ձգտում է առավելագույնի հասցնել ակտիվների եկամտաբերությունը՝ ներդրումներ իրականացնելով կայուն եկամտային և բաժնային արժեթղթերում: Ֆոնդի ակտիվները կարող են ներդրվել 33 դրամով և արտարժույթով արտահայտված փողի շուկայի գործիքներում, պետական և կորպորատիվ պարտատոմսերում, բանկային ավանդներում և բաժնետոմսերում, ինչպես նաև ներդրումային ֆոնդերում, որոնք ներդրումներ են իրականացնում բացառապես վերոնշյալ ֆինանսական գործիքներում:

Ֆոնդի հիմնական բնութագրիչները

Իրավական ձև : Պարտադիր կենսաթոշակային ֆոնդ
 Ֆոնդի ստեղծման ամսաթիվը : 11/03/2014
 Բաժանորդագրության վճարը : 0%
 Կառավարչի պարգևավճարի մեծությունը՝ ներառյալ պահառուի պարգևավճարը (%) : 1,10%
 Մարման վճարի առավելագույն մեծությունը (%) : 2,00%
 Պարգևավճար՝ կախված եկամտաբերությունից : 0%

Ֆոնդի եկամտաբերությունը

Ֆոնդի եկամտաբերությունը ստեղծման պահից (100-ի նկատմամբ)



Եկամտաբերության վերլուծական տվյալներ

	Ստեղծման պահից
Առավելագույն անկումը	-6,97%
Վերականգնման ժամանակահատված	374
Վատագույն ամիս	12/2014
Վատագույն ամսվա եկամտաբերությունը	-5,05%
Լավագույն ամիս	07/2016
Լավագույն ամսվա եկամտաբերությունը	2,70%

Եկամտաբերություն (տարեկանացված)

Տարվա սկզբից՝ սկսած	1 ամսվա	3 ամիսների	1 տարվա	3 տարիների	5 տարիների	Ստեղծման պահից՝ սկսած
Սկսած 30/12/2016	29/09/2017	31/07/2017	31/10/2016	31/10/2014	-	11/03/2014
Ֆոնդ	10,92%	1,58%	3,28%	13,45%	9,35%	9,84%

Ռիսկայնության վերլուծական տվյալներ

	1 տարի	3 տարի	5 տարի	Ստեղծման պահից
Ֆոնդի ռիսկայնությունը	1,47%	3,92%	-	3,59%

Ֆոնդի ռիսկայնությունը բնութագրվում է տատանողականության (volatility) ցուցանիշով: Վերջինս վիճակագրական ցուցանիշ է, որով չափվում է ակտիվի արժեքի տատանողականությունը իր միջին արժեքի շուրջ: Որքան ավելի բարձր է տատանողականության ցուցանիշի արժեքը, այնքան ավելի ռիսկային է ակտիվը:

Ֆոնդի եկամտաբերության ցուցանիշները հաշվարկվում են 33 դրամով և ներառում են կառավարչի պարգևավճարը, միջնորդավճարները և պահառույան վճարները: Ֆոնդի եկամտաբերությունը հաշվարկվում է 33 կենտրոնական բանկի խորհրդի 2012 թվականի մարտի 6-ի թիվ 62-Ն որոշմամբ հաստատված «Կենսաթոշակային ֆոնդերի ակտիվների եկամտաբերության հաշվարկի մեթոդաբանությունը և եկամտաբերության մասին տեղեկատվության ներկայացման չափանիշները» կանոնակարգ 10/17-ով սահմանված կարգով: Ֆոնդի ռիսկայնությունը հաշվարկվում է Ամունդի խմբի մեթոդաբանության հիման վրա՝ հիմք ընդունելով շաբաթական եկամտաբերության ցուցանիշները: Շարայի գործակիցը հաշվարկվում է Ամունդի խմբի մեթոդաբանության հիման վրա՝ որպես անմիսական տոկոսադրույք ընդունելով 90 օրական գանձապետական պարտատոմսերի եկամտաբերությունը: Ներդրումների արժեքը, ինչպես նաև նրանցից ակնկալվող եկամուտները կարող են նվազել, ինչպես նաև աճել: Ֆոնդերի նախկին եկամտաբերության ցուցանիշները չեն հանդիսանում վստահելի կողմնորոշիչ ընթացիկ կամ ապագա եկամտաբերության ցուցանիշների համար: Եկամտաբերության ցուցանիշները չեն արտացոլում փայերի թողարկման կամ մարման ժամանակ մասնակիցների կրած ծախսերը:

OBLIGATAIRE ■

Ֆոնդերի կառավարչի մեկնաբանությունը

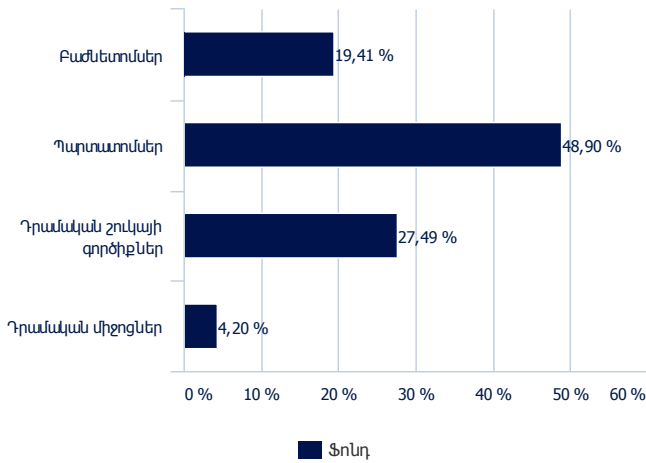
Ֆոնդերի ամսական ազդի է ընկել միջոցների զգալի ներհոսքով: Ամսվա ընթացքում ֆոնդի ակտիվների կառուցվածքում ավելացել է բաժնետոմսերի (18%-ից մինչև 19%), արտասահմանյան պարտատոմսերի (10%-ից մինչև 11%), ՀՀ պետական պարտատոմսերի (27%-ից մինչև 30%) և կանխիկ միջոցների (2%-ից մինչև 4%) կշիռները՝ ի հաշիվ ֆոնդում ժամկետային ավանդների կշռի նվազման, որը ամսվա վերջի դրությամբ կազմել է 28%՝ նախորդ ամսվա վերջի 35%-ի դիմաց:

Ֆոնդի արժույթային կառուցվածքում ավելացել է նաև արտարժույթային ներդրումների կշիռը՝ ամսվա վերջում կազմելով ֆոնդի ակտիվների 34.4%-ը՝ նախորդ ամսվա վերջի 33.7%-ի դիմաց:

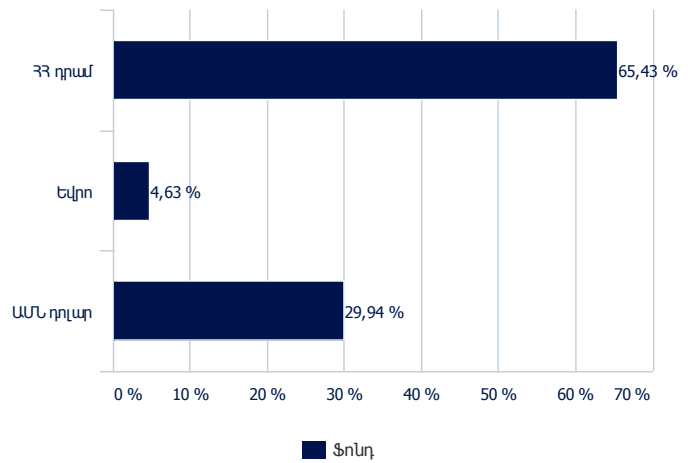
Ինչ վերաբերում է ֆոնդի եկամտաբերության ցուցանիշներին, լշենք, որ հոկտեմբեր ամսվա ընթացքում դրանք էականորեն բարելավվել են՝ պայմանավորված թե՛ տեղական, և թե՛ արտասահմանյան ներդրումների գների աճով:

Ֆոնդի կառուցվածքը

Կառուցվածքը՝ ըստ ակտիվների դասերի



Կառուցվածքը՝ ըստ արժույթների



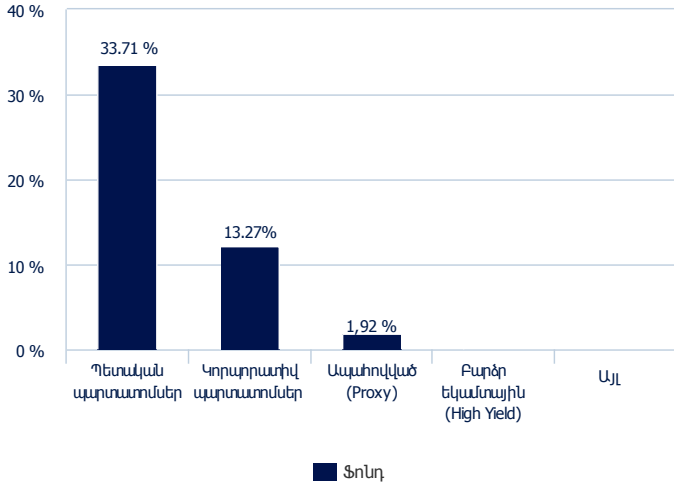
Կառավարման ներքո գտնվող ակտիվների շարժը

Ամսաթիվ	Կառավարման ներքո գտնվող ակտիվներ	Մեկ փայի զուտ ակտիվների արժեք
31/05/2017	39172581419	1342,59
30/06/2017	39645163657	1348,62
31/07/2017	42814344399	1362,87
31/08/2017	44076901886	1372,32
29/09/2017	44525640459	1385,70
31/10/2017	48201970880	1407,61

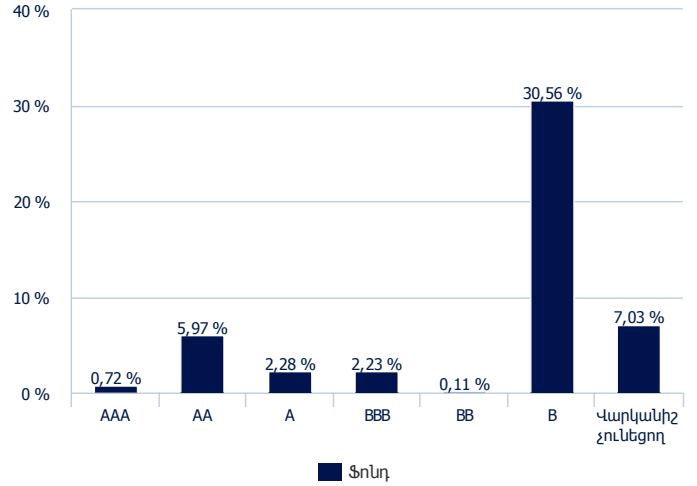
OBLIGATAIRE ■

Ֆոնդի կառուցվածքը/պարտատոմսերի վերլուծություն

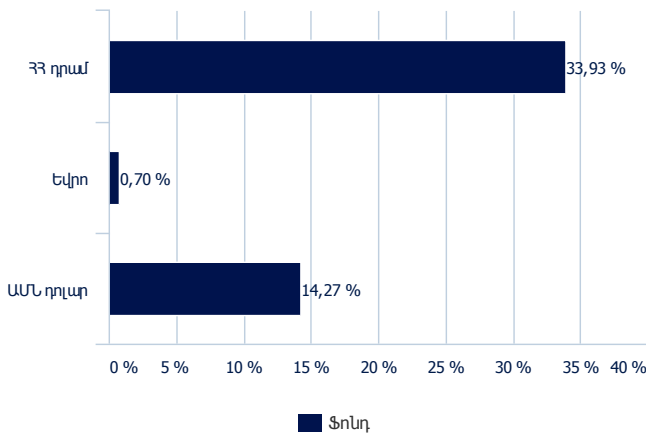
Կառուցվածքը՝ ըստ թողարկողի տեսակի
% ակտիվների նկատմամբ



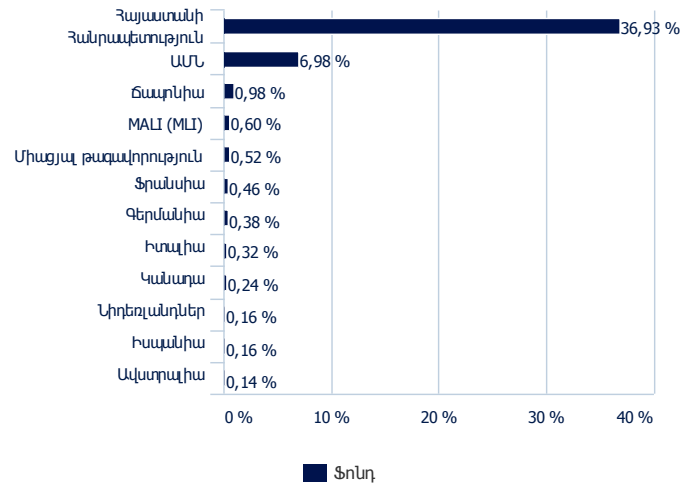
Կառուցվածքը՝ ըստ վարկանիշերի
% ակտիվների նկատմամբ



Կառուցվածքը՝ ըստ արժույթների



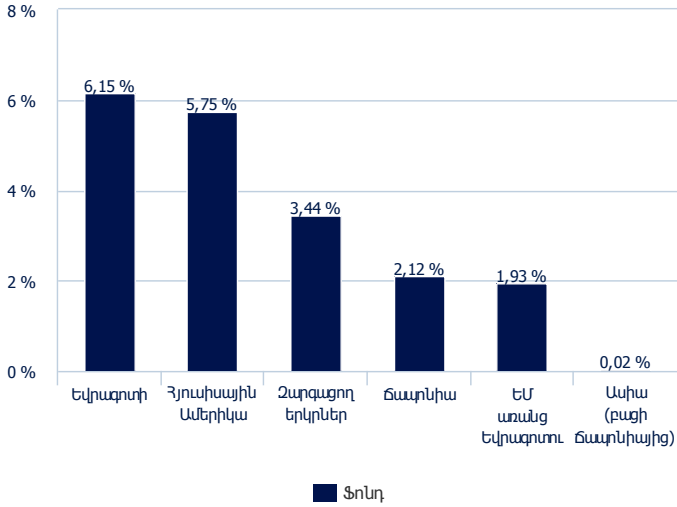
Կառուցվածքը՝ ըստ երկրների
% ակտիվների նկատմամբ



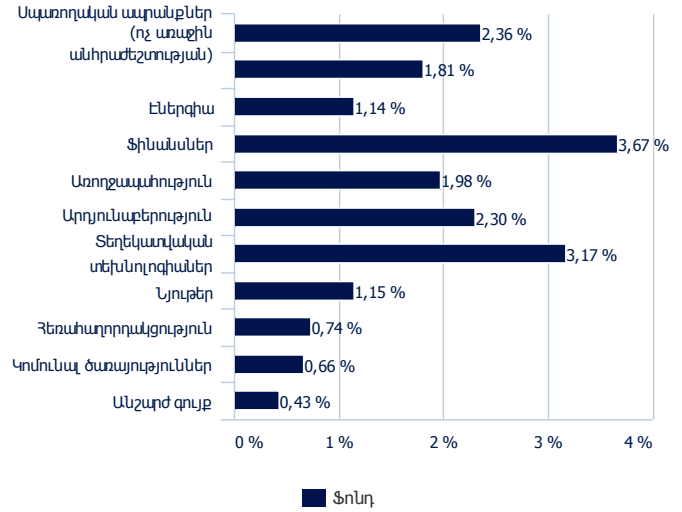
OBLIGATAIRE ■

Ֆոնդի կառուցվածքը/բաժնետոմսերի վերլուծություն

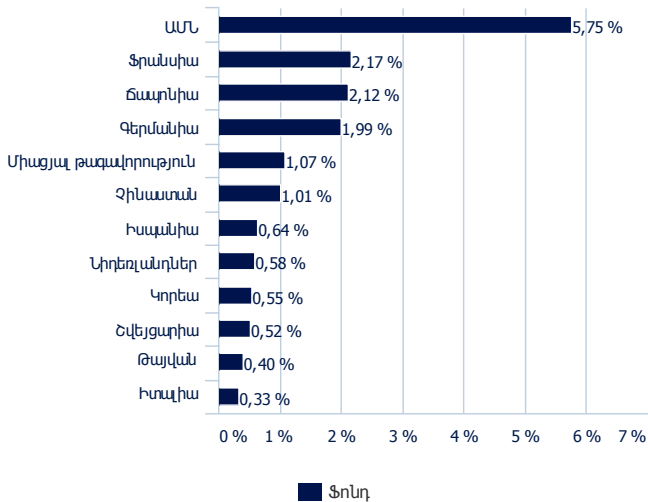
Կառուցվածքը՝ ըստ աշխարհագրության



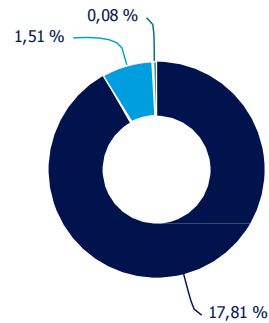
Կառուցվածքը՝ ըստ ոլորտների



Կառուցվածքը՝ ըստ երկրների



Կառուցվածքը՝ ըստ շուկայական կապիտալացման



■ Մեծ կապիտալացում ունեցող ընկերություններ >= 8 միլիարդ եվրո
 ■ Միջին կապիտալացում ունեցող ընկերություններ : 2-8 միլիարդ եվրո
 ■ Փոքր կապիտալացում ունեցող ընկերություններ <= 2 միլիարդ եվրո

OBLIGATAIRE ■

Ֆոնդի հիմնական բնութագրիչները

Իրավական ձև	Պարտադիր կենսաթոշակային ֆոնդ ARM
Ակտիվների կառավարիչ ընկերությունը	Amundi ACBA Asset Management CJSC
Պահառու և ռեեստրավարը	Չայաստանի կենտրոնական դեպոզիտարիա ԲԲԸ
Ֆոնդի ստեղծման ամսաթիվը	11/03/2014
Ֆոնդի արժույթը	ՀՀ դրամ
Ֆոնդի եկամուտների բաշխումը	Ֆոնդի եկամուտները վերաներդրվում են
ՉԱԱ-ի հաշվարկման հաճախականությունը	Օրական
Բաժանորդագրության վճարը	0%
Կառավարչի պարգևավճարի մեծությունը՝ ներառյալ պահառուի պարգևավճարը (%)	1,10%
Պարգևավճար՝ կախված եկամտաբերությունից	0%
Մարման վճարի առավելագույն մեծությունը (%)	2,00%
Frais courant KID Frais	

Իրավական տեղեկատվություն

Ֆոնդի վերավերյալ սույն փաստաթուղթը կրում է տեղեկատվական և ոչ պայմանագրային բնույթ: Ֆոնդի վերաբերյալ տեղեկատվությունը հասանելի է Ֆոնդի կանոններում, որը հրապարակված է Ամունդի-ԱԿԲԱ Ասեթ Մենեջմենթ ՓԲԸ-ի ինտերնետային կայքում (www.amundi-acba.am): Ֆոնդում ներդրումները կապված են ռիսկերի հետ, մասնավորապես ֆոնդի զուտ ակտիվների արժեքը կարող է տատանվել, իսկ ֆոնդի ակտիվների հաշվին կատարված ներդրումների արժեքը՝ ինչպես բարձրանալ, այնպես էլ՝ նվազել: Եթե այլ բան նշված չէ, սույն տեղեկատվական թերթիկում ներառված տեղեկատվության աղբյուրը Ամունդի-ԱԿԲԱ-ն է: Տեղեկատվական թերթիկները հրապարակվում են ամսական կտրվածքով: