

Ամունդի-ԱԿԲԱ Ասեթ Մենեջմենթ ՓԲԸ կայուն եկամտային ֆոնդ

Ամսական
տեղեկատվություն

31/12/2017

Յիմնական տեղեկատվություն

Մեկ փայի զուտ ակտիվների արժեք :
1388,95 (ՅՅ դրամ)
Ամսաթիվ, որի դրությամբ ներկայացված է զուտ
ակտիվների արժեքը :
29/12/2017
Կառավարման ներքո գտնվող ակտիվներ :
722,41 (միլիոն ՅՅ դրամ)

Ներդրումային քաղաքականությունը

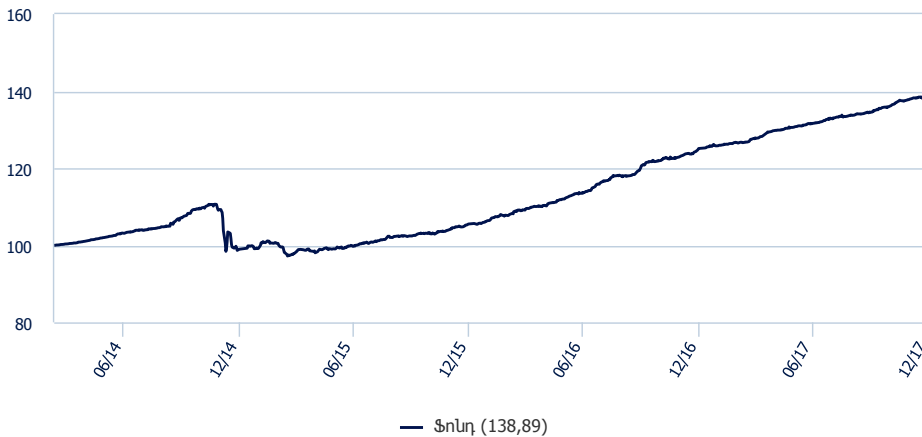
Ներդրումային թիմը ձգտում է առավելագույնի հասցնել ակտիվների եկամտաբերությունը՝ ներդրումներ իրականացնելով միայն ֆիքսված եկամտային արժեթղթերում: Ֆոնդի ակտիվները կարող են ներդրվել ՅՅ դրամով և արտարժույթով արտահայտված փողի շուկայի գործիքներում, պետական և կորպորատիվ պարտատուներում, բանկային ավանդներում, ինչպես նաև ներդրումային ֆոնդերում, որոնք ներդրումներ են իրականացնում բացառապես վերոնշյալ ֆինանսական գործիքներում:

Ֆոնդի հիմնական բնութագրիչները

Իրավական ձև :
Պարտադիր կենսաթոշակային ֆոնդ
Ֆոնդի ստեղծման ամսաթիվը : 11/03/2014
Բաժանորդագրության վճարը : 0%
Կառավարչի պարգևավճարի մեծությունը՝ ներառյալ պահառուի պարգևավճարը (%) :
1,00%
Մարման վճարի առավելագույն մեծությունը (%) :
2,00%
Պարգևավճար՝ կախված եկամտաբերությունից : 0%

Ֆոնդի եկամտաբերությունը

Ֆոնդի եկամտաբերությունը ստեղծման պահից (100-ի նկատմամբ)



Եկամտաբերության վերլուծական տվյալներ

	Ստեղծման պահից
Առավելագույն անկումը	-12,15%
Վերականգնման ժամանակահատված	414
Վատագույն ամիս	12/2014
Վատագույն ամսվա եկամտաբերությունը	-9,42%
Լավագույն ամիս	09/2016
Լավագույն ամսվա եկամտաբերությունը	2,42%

Եկամտաբերություն (տարեկանացված)

Տարվա սկզբից՝ սկսած	1 ամսվա	3 ամիսների	1 տարվա	3 տարիների	5 տարիների	Ստեղծման պահից՝ սկսած	
Սկսած 30/12/2016	30/11/2017	29/09/2017	30/12/2016	30/12/2014	-	11/03/2014	
Ֆոնդ	11,00%	0,77%	3,24%	11,00%	11,96%	-	9,02%

Ռիսկայնության վերլուծական տվյալներ

	1 տարի	3 տարի	5 տարի	Ստեղծման պահից
Ֆոնդի ռիսկայնությունը	1,15%	2,54%	-	4,21%

Ֆոնդի ռիսկայնությունը բնութագրվում է տատանողականության (volatility) ցուցանիշով: Վերջինս վիճակագրական ցուցանիշ է, որով չափվում է ակտիվի արժեքի տատանողականությունը իր միջին արժեքի շուրջ: Որքան ավելի բարձր է տատանողականության ցուցանիշի արժեքը, այնքան ավելի ռիսկային է ակտիվը:

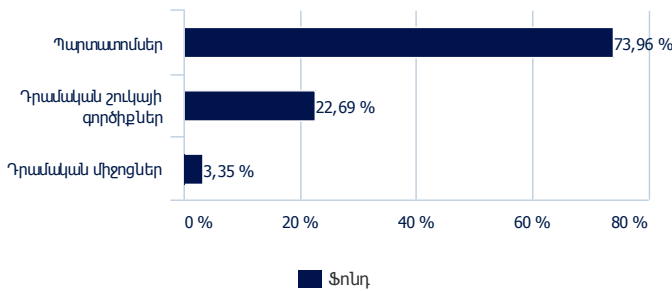
Ֆոնդի եկամտաբերության ցուցանիշները հաշվարկվում են ՅՅ դրամով և ներառում են կառավարչի պարգևավճարը, միջնորդավճարները և պահառույան վճարները: Ֆոնդի եկամտաբերությունը հաշվարկվում է ՅՅ կենտրոնական բանկի խորհրդի 2012 թվականի մարտի 6-ի թիվ 62-Ն որոշմամբ հաստատված «Կենսաթոշակային ֆոնդերի ակտիվների եկամտաբերության հաշվարկի մեթոդաբանությունը և եկամտաբերության մասին տեղեկատվության ներկայացման չափանիշները» կանոնակարգ 10/17-ով սահմանված կարգով: Ֆոնդի ռիսկայնությունը հաշվարկվում է Ամունդի խմբի մեթոդաբանության հիման վրա՝ հիմք ընդունելով շաբաթական եկամտաբերության ցուցանիշները: Շարայի գործակիցը հաշվարկվում է Ամունդի խմբի մեթոդաբանության հիման վրա՝ որպես անմիսական տոկոսադրույք ընդունելով 90 օրական գանձապետական պարտատուների եկամտաբերությունը: Ներդրումների արժեքը, ինչպես նաև նրանցից ակնկալվող եկամուտները կարող են նվազել, ինչպես նաև աճել: Ֆոնդերի նախկին եկամտաբերության ցուցանիշները չեն հանդիսանում վստահելի կողմնորոշիչ ընթացիկ կամ ապագա եկամտաբերության ցուցանիշների համար: Եկամտաբերության ցուցանիշները չեն արտացոլում փայերի թողարկման կամ մարման ժամանակ մասնակիցների կրած ծախսերը:

Ֆոնդերի կառավարչի մեկնաբանությունը

Դեկտեմբեր ամսվա ընթացքում ֆոնդի ակտիվների դասերի կառուցվածքում նվազել է ԲՅ կորպորատիվ պարտատոմսերի կշիռը (26%-ից մինչև 24%) և ավելացել ԲՅ պետական պարտատոմսերի կշիռը (34%-ից մինչև 35%-ի): Ֆոնդի արժույթային կառուցվածքում նվազել է արտարժույթային ներդրումների կշիռը՝ ամսվա վերջում կազմելով ֆոնդի ակտիվների 28.8%-ը՝ նախորդ ամսվա վերջի 29.7%-ի դիմաց: Ինչ վերաբերում է ֆոնդի եկամտաբերության ցուցանիշներին, լքենք, որ ամսվա ընթացքում դրանք բարելավվել են՝ պայմանավորված թե՛ տեղական, և թե՛ արտասահմանյան գործիքների գների աճով:

Ֆոնդի կառուցվածքը

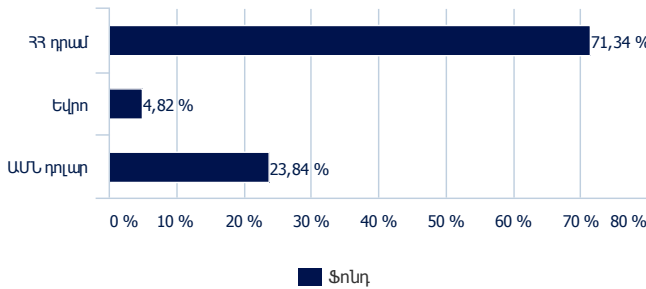
Կառուցվածքը՝ ըստ ակտիվների դասերի



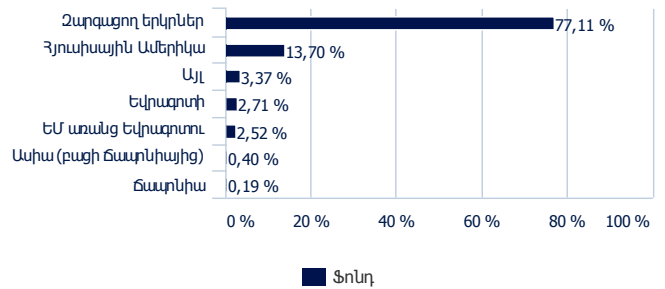
Կառավարման ներքո գտնվող ակտիվների շարժը

Կառավարման ներքո գտնվող ակտիվներ	Մեկ փայի գուտ ակտիվների արժեք
31/07/2017	620255951
31/08/2017	637735473
29/09/2017	641305734
31/10/2017	680477377
30/11/2017	698106313
29/12/2017	722409258

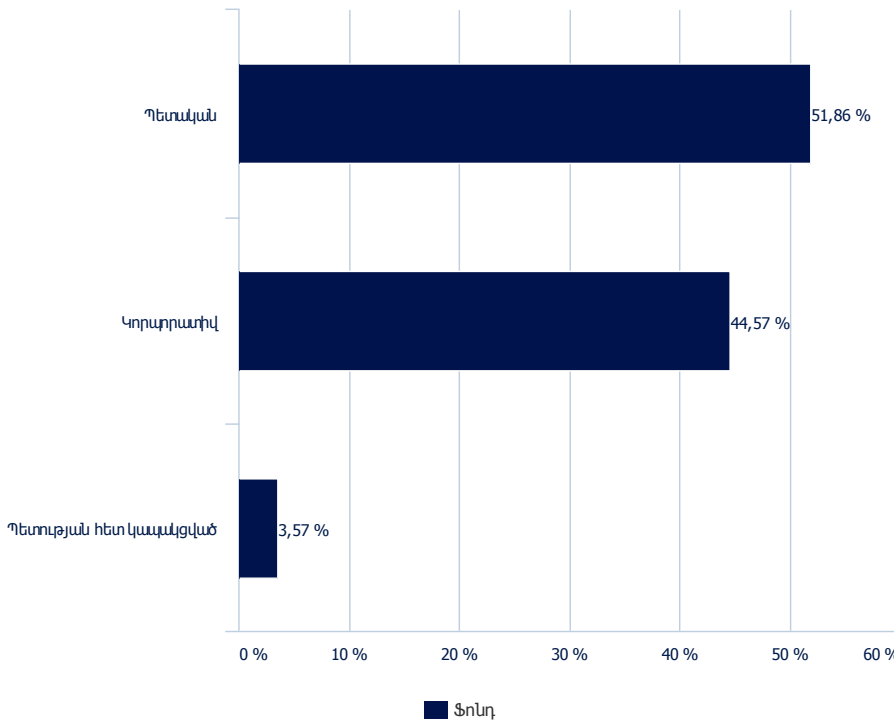
Կառուցվածքը՝ ըստ արժույթների



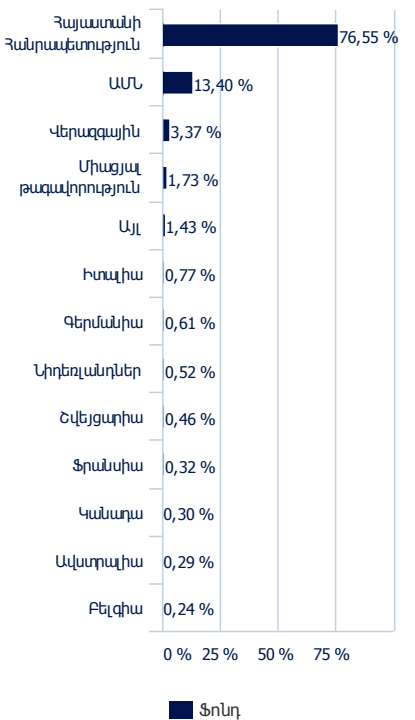
Գլոբալ տարածաշրջանային բաշխվածություն



Գլոբալ ոլորտային բաշխվածություն

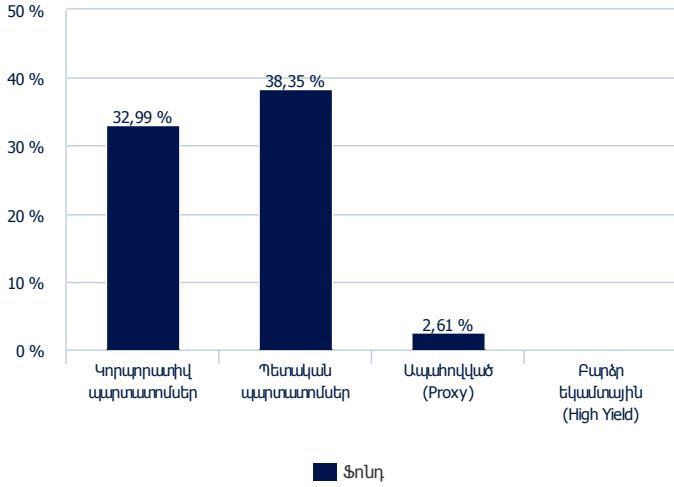


Գլոբալ աշխարհագրական բաշխվածություն

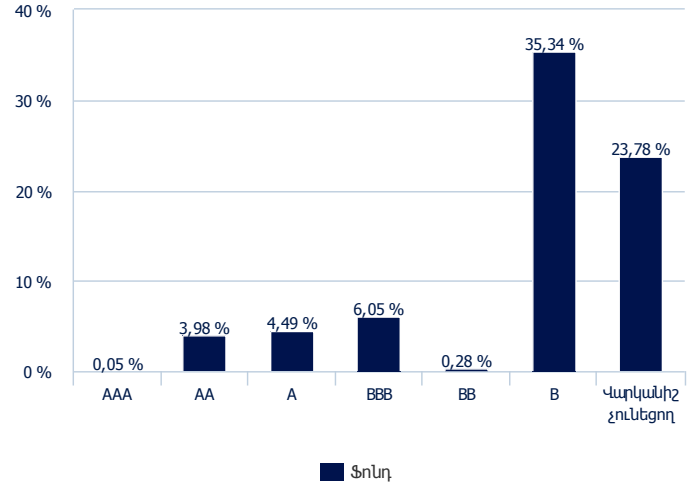


Ֆոնդի կառուցվածքը/պարտատոմսերի վերլուծություն

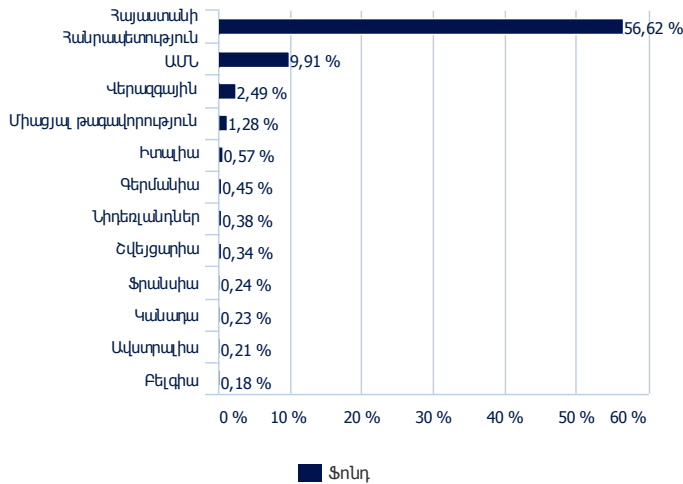
Կառուցվածքը՝ ըստ թողարկողի տեսակի
% ակտիվների նկատմամբ



Կառուցվածքը՝ ըստ վարկանիշների
% ակտիվների նկատմամբ

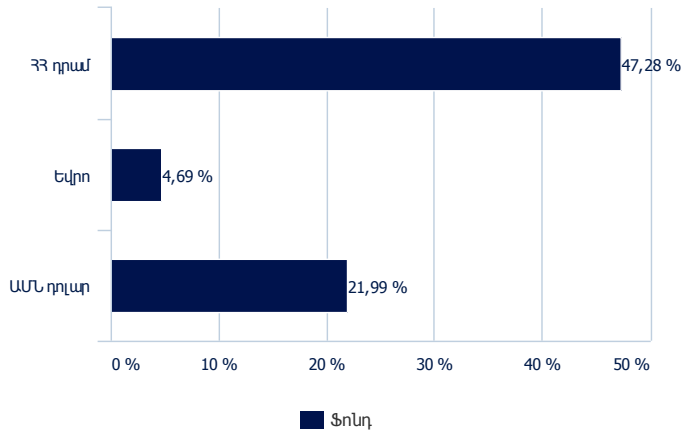


Կառուցվածքը՝ ըստ երկրների
% ակտիվների նկատմամբ

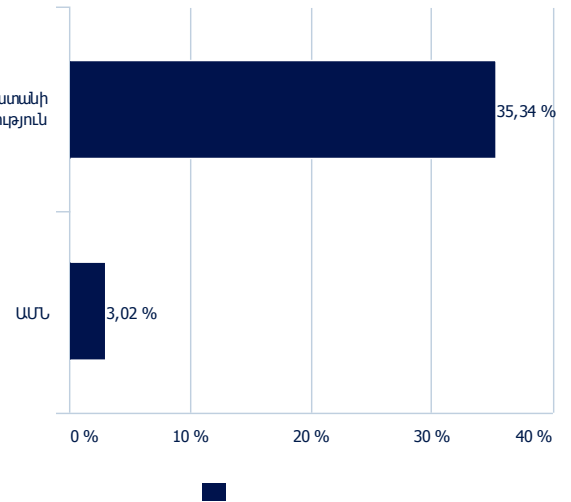




Կառուցվածքը՝ ըստ արժույթների



Պետական պարտատոմսերի բաշխվածությունը ըստ երկրների



Ֆոնդի հիմնական բնութագրիչները

Իրավական ձև	Պարտադիր կենսաթոշակային ֆոնդ ARM
Ակտիվների կառավարիչ ընկերությունը	Amundi ACBA Asset Management CJSC
Պահառուն և ռեեստրավարը	Չայաստանի կենտրոնական դեպոզիտարիա ԲԲԸ
Ֆոնդի ստեղծման ամսաթիվը	11/03/2014
Ֆոնդի արժույթը	ՀՀ դրամ
Ֆոնդի եկամուտների բաշխումը	Ֆոնդի եկամուտները վերաներդրվում են
ՉԱԱ-ի հաշվարկման հաճախականությունը	Օրական
Բաժանորդագրության վճարը	0%
Կառավարչի պարգևավճարի մեծությունը՝ ներառյալ պահառուի պարգևավճարը (%)	1,00%
Պարգևավճար՝ կախված եկամտաբերությունից	0%
Մարման վճարի առավելագույն մեծությունը (%)	2,00%
Frais courant KID Frais	

Իրավական տեղեկատվություն

Ֆոնդի վերաբերյալ սույն փաստաթուղթը կրում է տեղեկատվական և ոչ պայմանագրային բնույթ: Ֆոնդի վերաբերյալ տեղեկատվությունը հասանելի է Ֆոնդի կանոններում, որը հրապարակված է Ամունդի-ԱԿԲԱ Ասեթ Մենեջմենթ ՓԲԸ-ի ինտերնետային կայքում (www.amundi-acba.am): Ֆոնդում ներդրումները կապված են ռիսկերի հետ, մասնավորապես Ֆոնդի զուտ ակտիվների արժեքը կարող է տատանվել, իսկ Ֆոնդի ակտիվների հաշվին կատարված ներդրումների արժեքը՝ ինչպես բարձրանալ, այնպես էլ՝ նվազել: Եթե այլ բան նշված չէ, սույն տեղեկատվական թերթիկում ներառված տեղեկատվության աղբյուրը Ամունդի-ԱԿԲԱ-ն է: Տեղեկատվական թերթիկները հրապարակվում են ամսական կտրվածքով: