

Ամունդի-ԱԿԲԱ Ասեթ Մենեջմենթ ՓԲԸ կայուն եկամտային ֆոնդ

Ամսական տեղեկատվություն

31/08/2016

Հիմնական տեղեկատվություն

Մեկ փայի գուտ ակտիվների արժեք : **1177,79** (ՀՀ դրամ)
 Ամսաթիվ, որի դրությամբ ներկայացված է գուտ ակտիվների արժեքը : **31/08/2016**
 Կառավարման ներքո գտնվող ակտիվներ : **425,57** (միլիոն ՀՀ դրամ)

Ներդրումային քաղաքականություն

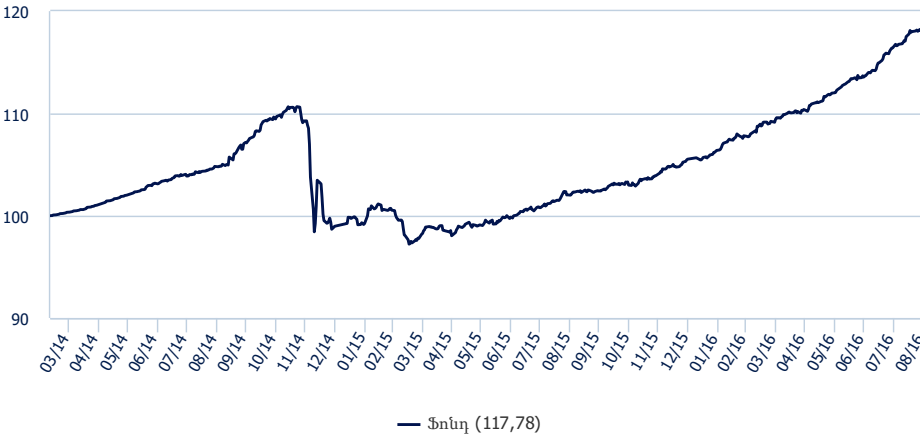
Ներդրումային թիվը ձգտում է առավելագույնի հասցնել ակտիվների եկամտաբերությունը ներդրումներ իրականացնելով միայն ֆիքսված եկամտային արժեթղթերում: Ֆոնդի ակտիվները կարող են ներդրվել ՀՀ դրամով և արտարժույթով արտահայտված փողի շուկայի գործիքներում, պետական և կորպորատիվ պարտատոմսերում, բանկային ավանդներում, ինչպես նաև ներդրումային ֆոնդերում, որոնք ներդրումներ են իրականացնում բացառապես վերոնշյալ ֆինանսական գործիքներում:

Ֆոնդի հիմնական բնութագրիչներ

Իրավական ձև : **Պարտադիր կենսաթոշակային ֆոնդ**
 Ֆոնդի ստեղծման ամսաթիվը : **11/03/2014**
 Բաժանորդագրության վճարը : **0%**
 Կառավարչի պարգևավճարի մեծությունը՝ ներառյալ պահառուի պարգևավճարը (%) : **1,00%**
 Մարման վճարի առավելագույն մեծությունը (%) : **2,00%**
 Պարգևավճար՝ կախված եկամտաբերությունից : **0%**

Ֆոնդի եկամտաբերություն

Ֆոնդի եկամտաբերությունը ստեղծման պահից (100-ի նկատմամբ)



Եկամտաբերության վերլուծական տվյալներ

	Ստեղծման պահից
Առավելագույն անկումը	-12,15%
Վերականգնման ժամանակահատված	414
Վատագույն ամիս	12/2014
Վատագույն ամսվա եկամտաբերությունը	-9,42%
Լավագույն ամիս	10/2014
Լավագույն ամսվա եկամտաբերությունը	2,42%

Եկամտաբերություն (տարեկանացված)

	Տարվա սկզբից՝ սկսած	1 ամսվա	3 ամիսների	1 տարվա	3 տարիների	5 տարիների	Ստեղծման պահից՝ սկսած
Սկսած	30/12/2015	29/07/2016	31/05/2016	31/08/2015	-	-	11/03/2014
Ֆոնդ	11,61%	1,19%	5,12%	15,46%	-	-	6,83%

Ռիսկայնության վերլուծական տվյալներ

	1 տարի	3 տարի	5 տարի	Ստեղծման պահից
Ֆոնդի ռիսկայնությունը	1,70%	-	-	5,08%

Ֆոնդի ռիսկայնությունը բնութագրվում է տատանողականության (volatility) ցուցանիշով: Վերջինս վիճակագրական ցուցանիշ է, որով չափվում է ակտիվի արժեքի տատանողականությունը իր միջին արժեքի շուրջ: Որքան ավելի բարձր է տատանողականության ցուցանիշի արժեքը, այնքան ավելի ռիսկային է ակտիվը:

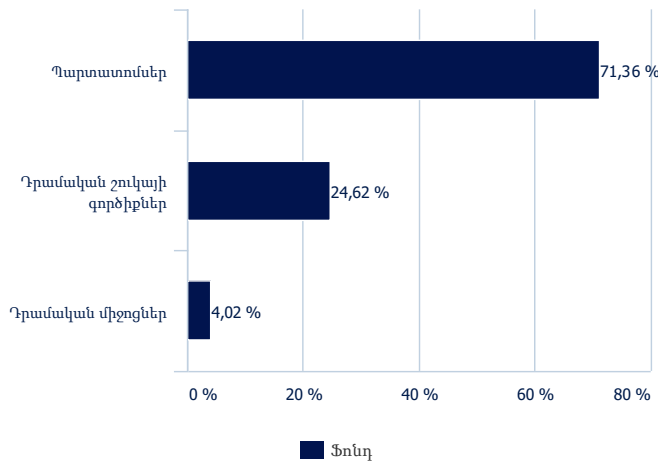
Ֆոնդի եկամտաբերության ցուցանիշները հաշվարկվում են ՀՀ դրամով և ներառում են կառավարչի պարգևավճարը, միջնորդավճարները և պահառության վճարները: Ֆոնդի եկամտաբերությունը հաշվարկվում է ՀՀ կենտրոնական բանկի խորհրդի 2012 թվականի մարտի 6-ի թիվ 62-Ն որոշմամբ հաստատված «Կենսաթոշակային ֆոնդերի ակտիվների եկամտաբերության հաշվարկի մեթոդաբանությունը և եկամտաբերության մասին տեղեկատվության ներկայացման չափանիշները» կանոնակարգ 10/17-ով սահմանված կարգով: Ֆոնդի ռիսկայնությունը հաշվարկվում է Ամունդի խմբի մեթոդաբանության հիման վրա՝ հիմք ընդունելով շաբաթական եկամտաբերության ցուցանիշները: Շաբաթի գործակիցը հաշվարկվում է Ամունդի խմբի մեթոդաբանության հիման վրա՝ որպես անոթիկ տոկոսադրույք ընդունելով 90 օրական գանձապետական պարտատոմսերի եկամտաբերությունը: Ներդրումների արժեքը, ինչպես նաև նրանցից ակնկալվող եկամուտները կարող են նվազել, ինչպես նաև աճել: Ֆոնդերի նախկին եկամտաբերության ցուցանիշները չեն հանդիսանում վստահելի կողմնորոշիչ ընթացիկ կամ ապագա եկամտաբերության ցուցանիշների համար: Եկամտաբերության ցուցանիշները չեն արտացոլում փայերի թողարկման կամ մարման ժամանակ մասնակիցների կրած ծախսերը:

Ֆոնդերի կառավարչի մեկնաբանությունը

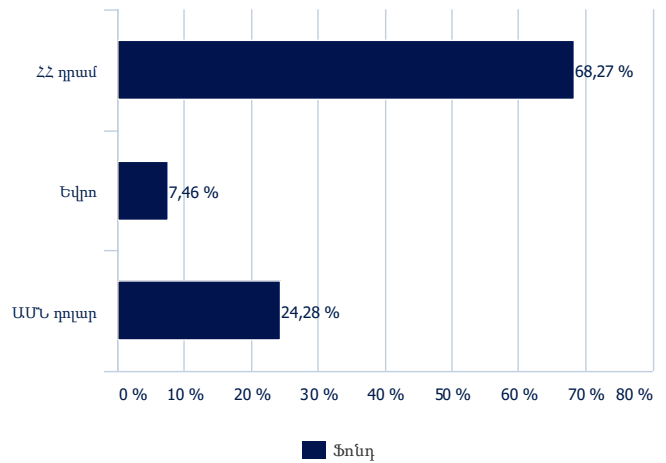
Օգոստոս ամսվա ընթացքում ֆոնդի ակտիվների կառուցվածքում էականորեն նվազել է կանխիկ միջոցների կշիռը՝ կազմելով 4% նախորդ ամսվա վերջի 7%-ի դիմաց՝ ի հաշիվ ՀՀ կորպորատիվ պարտատոմսերի կշռի աճի մինչև 26%՝ նախորդ ամսվա վերջի 23%-ի դիմաց: Ֆոնդի արժույթային կառուցվածքում էական փոփոխություն տեղի չի ունեցել: Ինչ վերաբերում է ֆոնդի եկամտաբերության ցուցանիշներին, նշենք, որ օգոստոս ամսվա ընթացքում դրանք որոշակիորեն բարելավվել են՝ պայմանավորված տեղական գործիքների գների աճով:

Ֆոնդի կառուցվածքը

Կառուցվածքը՝ ըստ ակտիվների դասերի



Կառուցվածքը՝ ըստ արժույթների



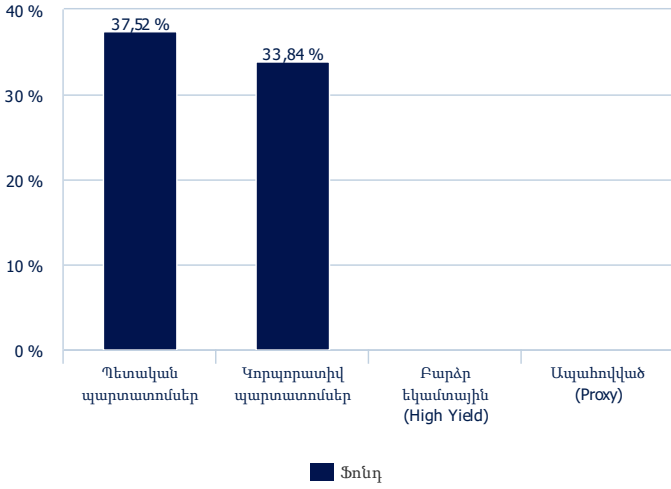
Կառավարման ներքո գտնվող ակտիվների շարժը

Ամսաթիվ	Կառավարման ներքո գտնվող ակտիվներ	Մեկ փայի գուտ ակտիվների արժեք
31/03/2016	331925622	1095,82
29/04/2016	359586250	1103,53
31/05/2016	377971564	1120,44
30/06/2016	383454720	1136,69
29/07/2016	418662544	1163,99
31/08/2016	425566942	1177,79

Ֆոնդի կառուցվածքը/պարտատոմսերի վերլուծություն

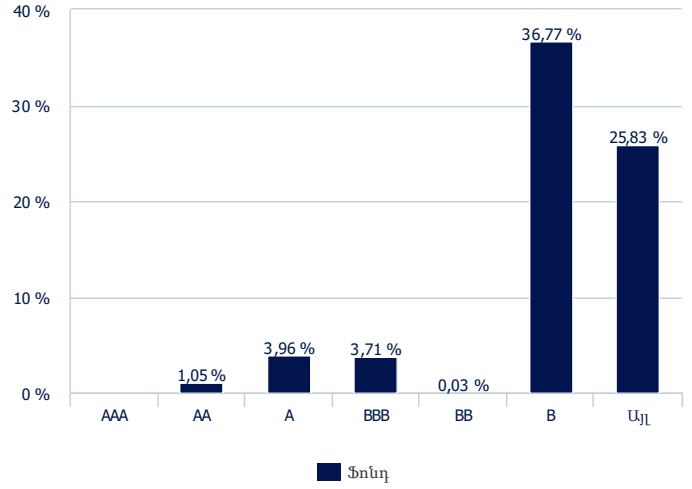
Կառուցվածքը՝ ըստ թողարկողի տեսակի

% ակտիվների նկատմամբ

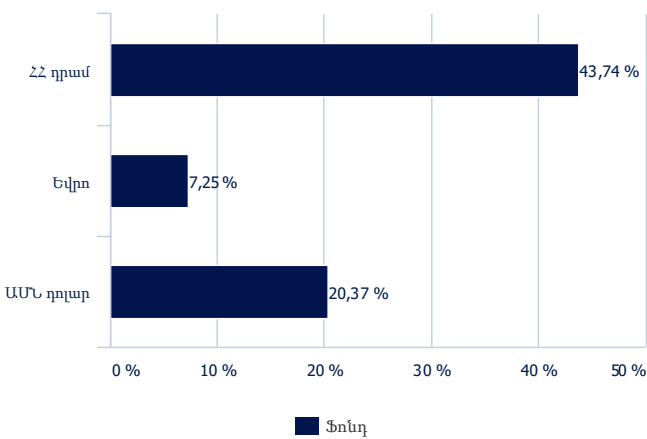


Կառուցվածքը՝ ըստ վարկանիշերի

% ակտիվների նկատմամբ

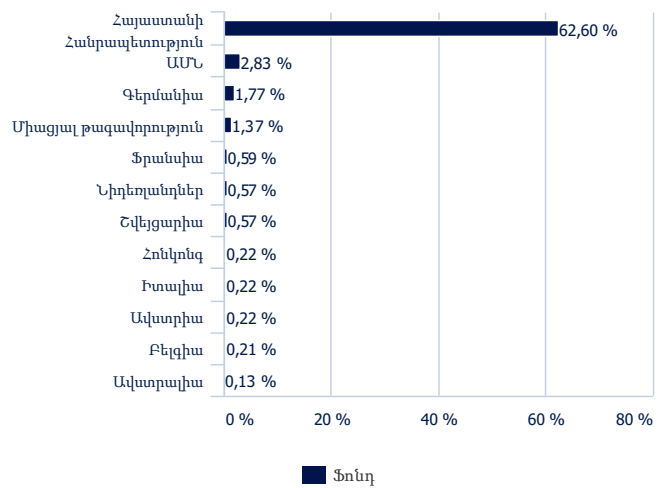


Կառուցվածքը՝ ըստ արժույթների



Կառուցվածքը՝ ըստ երկրների

% ակտիվների նկատմամբ





Ֆոնդի հիմնական բնութագրիչները

Իրավական ձև	Պարտադիր կենսաթոշակային ֆոնդ ARM
Ակտիվների կառավարիչ ընկերությունը	Amundi ACBA Asset Management CJSC
Պահառուն և ռեեստրավարը	Հայաստանի կենտրոնական դեպոզիտարիա ԲԲԸ
Ֆոնդի ստեղծման ամսաթիվը	11/03/2014
Ֆոնդի արժույթը	ՀՀ դրամ
Ֆոնդի եկամուտների բաշխումը	Ֆոնդի եկամուտները վերաներդրվում են
ԶԱԱ-ի հաշվարկման հաճախականությունը	Օրական
Բաժանորդագրության վճարը	0%
Կառավարչի պարգևավճարի մեծությունը՝ ներառյալ պահառուի պարգևավճարը (%)	1,00%
Պարգևավճար՝ կախված եկամտաբերությունից	0%
Մարման վճարի առավելագույն մեծությունը (%)	2,00%

Իրավական տեղեկատվություն

Ֆոնդի վերավերյալ սույն փաստաթուղթը կրում է տեղեկատվական և ոչ պայմանագրային բնույթ: Ֆոնդի վերաբերյալ տեղեկատվությունը հասանելի է Ֆոնդի կանոններում, որը հրապարակված է Ամունդի-ԱԿԲԱ Ասեթ Մենեջմենթ ՓԲԸ-ի ինտերնետային կայքում (www.amundi-acba.am): Ֆոնդում ներդրումները կապված են ռիսկերի հետ, մասնավորապես ֆոնդի գուտ ակտիվների արժեքը կարող է տատանվել, իսկ ֆոնդի ակտիվների հաշվին կատարված ներդրումների արժեքը՝ ինչպես բարձրանալ, այնպես էլ նվազել: Եթե այլ բան նշված չէ, սույն տեղեկատվական թերթիկում ներառված տեղեկատվության աղբյուրը Ամունդի-ԱԿԲԱ-ն է: Տեղեկատվական թերթիկները հրապարակվում են ամսական կտրվածքով: