

Ամունդի-ԱԿԲԱ Ասեթ Մենեջմենթ ՓԲԸ պահպանողական ֆոնդ

Ամսական տեղեկատվություն

31/03/2018

Յիմնական տեղեկատվություն

Մեկ փայի գուտ ակտիվների արժեք : 1457,50 (ՅՅ դրամ)
 Ամսաթիվ, որի դրությամբ ներկայացված է գուտ ակտիվների արժեքը : 30/03/2018
 Կառավարման ներքո գտնվող ակտիվներ : 55966,31 (միլիոն ՅՅ դրամ)

Ներդրումային քաղաքականությունը

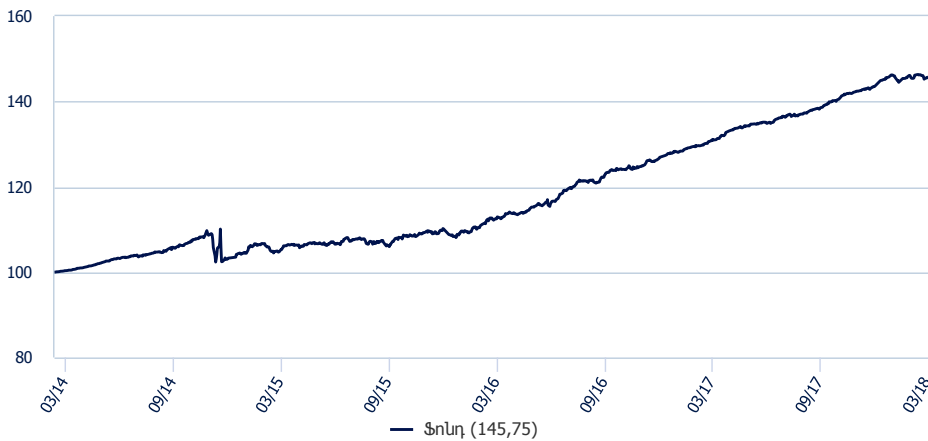
Ներդրումային թիմը ձգտում է առավելագույնի հասցնել ակտիվների եկամտաբերությունը՝ ներդրումներ իրականացնելով կայուն եկամտային և բաժնային արժեթղթերում: Ֆոնդի ակտիվները կարող են ներդրվել ՅՅ դրամով և արտարժույթով արտահայտված փողի շուկայի գործիքներում, պետական և կորպորատիվ պարտատոմսերում, բանկային ավանդներում և բաժնետոմսերում, ինչպես նաև ներդրումային ֆոնդերում, որոնք ներդրումներ են իրականացնում բացառապես վերոնշյալ ֆինանսական գործիքներում:

Ֆոնդի հիմնական բնութագրիչները

Իրավական ձև : Պարտադիր կենսաթոշակային ֆոնդ
 Ֆոնդի ստեղծման ամսաթիվը : 11/03/2014
 Բաժանորդագրության վճարը : 0%
 Կառավարչի պարգևավճարի մեծությունը՝ ներառյալ պահառուի պարգևավճարը (%) : 1,10%
 Մարման վճարի առավելագույն մեծությունը (%) : 2,00%
 Պարգևավճար՝ կախված եկամտաբերությունից : 0%

Ֆոնդի եկամտաբերությունը

Ֆոնդի եկամտաբերությունը ստեղծման պահից (100-ի նկատմամբ)



Եկամտաբերության վերլուծական տվյալներ

| | Ստեղծման պահից |
|-------------------------------------|----------------|
| Առավելագույն անկումը | -6,97% |
| Վերականգնման ժամանակահատված | 374 |
| Վատագույն ամիս | 12/2014 |
| Վատագույն ամսվա եկամտաբերությունը | -5,05% |
| Լավագույն ամիս | 07/2016 |
| Լավագույն ամսվա ե եկամտաբերությունը | 2,70% |

Եկամտաբերություն (տարեկանացված)

| | Տարվա սկզբից՝ սկսած | 1 ամսվա | 3 ամիսների | 1 տարվա | 3 տարիների | 5 տարիների | Ստեղծման պահից՝ սկսած |
|-------|---------------------|------------|------------|------------|------------|------------|-----------------------|
| Սկսած | 29/12/2017 | 28/02/2018 | 29/12/2017 | 31/03/2017 | 31/03/2015 | - | 11/03/2014 |
| Ֆոնդ | 1,58% | -0,04% | 1,58% | 11,31% | 11,44% | - | 9,74% |

Ռիսկայնության վերլուծական տվյալներ

| | 1 տարի | 3 տարի | 5 տարի | Ստեղծման պահից |
|-----------------------|--------|--------|--------|----------------|
| Ֆոնդի ռիսկայնությունը | 2,20% | 2,82% | - | 3,53% |

Ֆոնդի ռիսկայնությունը բնութագրվում է տատանողականության (volatility) ցուցանիշով: Վերջինս վիճակագրական ցուցանիշ է, որով չափվում է ակտիվի արժեքի տատանողականությունը իր միջին արժեքի շուրջ: Որքան ավելի բարձր է տատանողականության ցուցանիշի արժեքը, այնքան ավելի ռիսկային է ակտիվը:

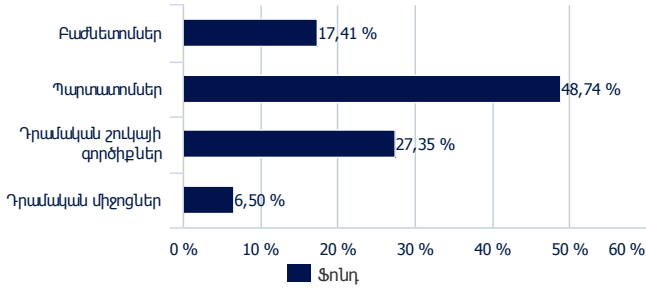
Ֆոնդի եկամտաբերության ցուցանիշները հաշվարկվում են ՅՅ դրամով և ներառում են կառավարչի պարգևավճարը, միջնորդավճարները և պահառության վճարները: Ֆոնդի եկամտաբերությունը հաշվարկվում է ՅՅ կենտրոնական բանկի խորհրդի 2012 թվականի մարտի 6-ի թիվ 62-Ն որոշմամբ հաստատված «Կենսաթոշակային ֆոնդերի ակտիվների եկամտաբերության հաշվարկի մեթոդաբանությունը և եկամտաբերության մասին տեղեկատվության ներկայացման չափանիշները» կանոնակարգ 10/17-ով սահմանված կարգով: Ֆոնդի ռիսկայնությունը հաշվարկվում է Ամունդի խմբի մեթոդաբանության հիման վրա՝ հիմք ընդունելով շաբաթական եկամտաբերության ցուցանիշները: Շարայի գործակիցը հաշվարկվում է Ամունդի խմբի մեթոդաբանության հիման վրա՝ որպես անմիսակ տոկոսադրույք ընդունելով 90 օրական գանձապետական պարտատոմսերի եկամտաբերությունը: Ներդրումների արժեքը, ինչպես նաև նրանցից անկնկալիղ եկամուտները կարող են նվազել, ինչպես նաև աճել: Ֆոնդերի նախկին եկամտաբերության ցուցանիշները չեն հանդիսանում վստահելի կողմնորոշիչ ընթացիկ կամ ապագա եկամտաբերության ցուցանիշների համար: Եկամտաբերության ցուցանիշները չեն արտացոլում փայերի թողարկման կամ մարման ժամանակ մասնակիցների կրած ծախսերը:

Ֆոնդերի կառավարչի մեկնաբանությունը

Մարտ ամսվա ընթացքում ֆոնդի ակտիվների և արժույթային կառուցվածքում տեղի ունեցած փոփոխությունները հիմնականում պայմանավորված են եղել ֆոնդում միջոցների զգալի ներհոսքով, որի արդյունքում ավելացել է ֆոնդում կանխիկ միջոցների կշիռը (1%-ից մինչև 6%)՝ ի հաշիվ ֆոնդում ակտիվների այլ դասերի կշիռների նվազման: Ինչ վերաբերում է ֆոնդի եկամտաբերության ցուցանիշներին, Նշենք, որ մարտ ամսվա ընթացքում դրանք բարելավվել են՝ պայմանավորված հիմնականում տեղական գործիքների գների աճով:

Ֆոնդի կառուցվածքը

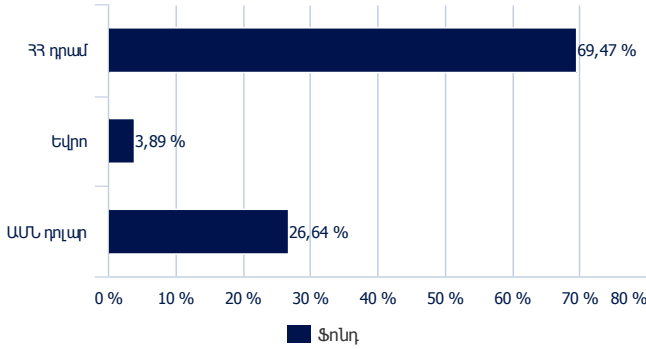
Կառուցվածքը՝ ըստ ակտիվների դասերի



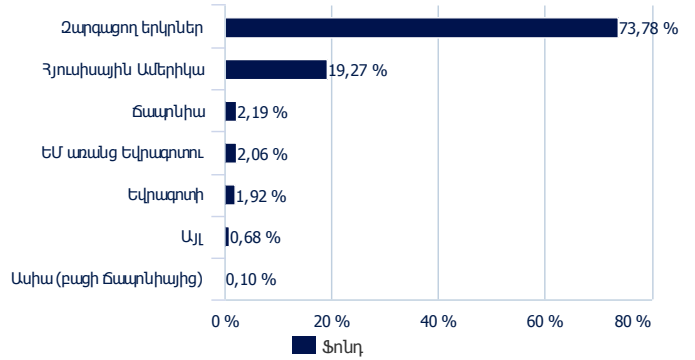
Կառավարման ներքո գտնվող ակտիվների շարժը

| Կառավարման ներքո գտնվող ակտիվներ | Մեկ փայի գուտ ակտիվների արժեք |
|----------------------------------|-------------------------------|
| 31/10/2017 | 48201970880 |
| 30/11/2017 | 50175462318 |
| 29/12/2017 | 51852090926 |
| 31/01/2018 | 52836617755 |
| 28/02/2018 | 52779629715 |
| 30/03/2018 | 55966312660 |

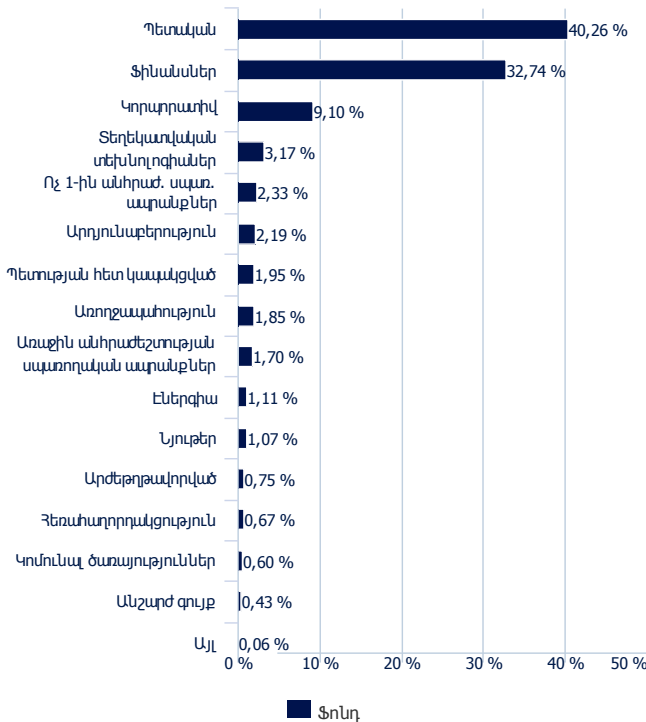
Կառուցվածքը՝ ըստ արժույթների



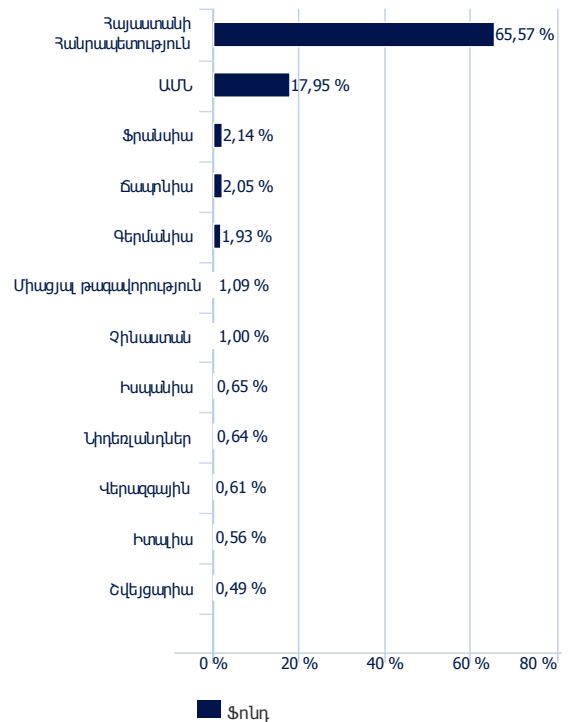
Գլոբալ տարածաշրջանային բաշխվածություն



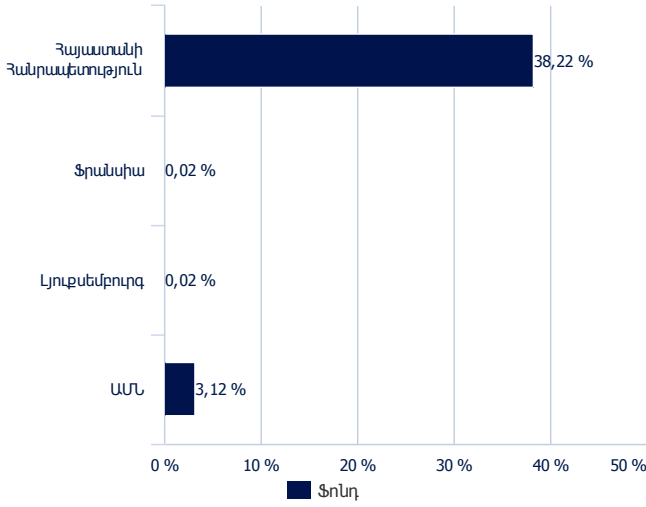
Գլոբալ ոլորտային բաշխվածություն



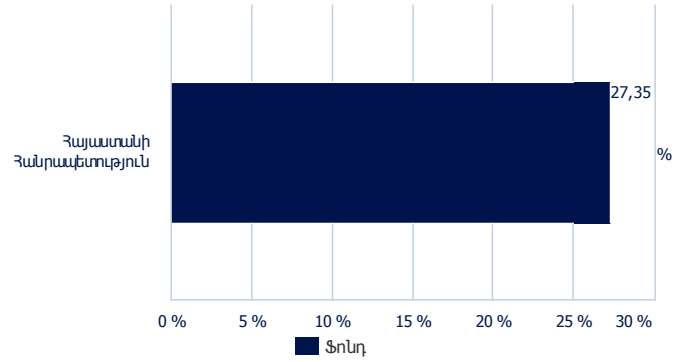
Գլոբալ աշխարհագրական բաշխվածություն



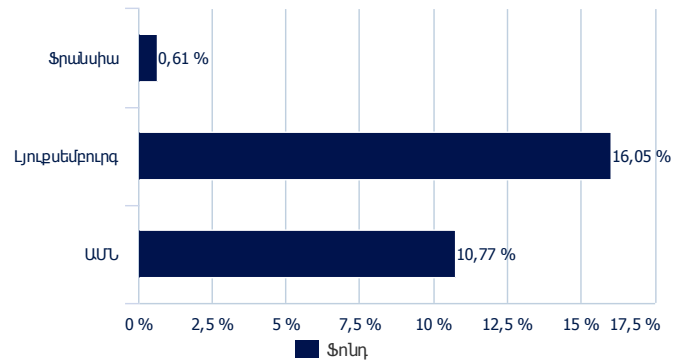
Ցուցակված արժեթղթերի թողարկողի երկիրը



Ավանդառու բանկի գրանցման երկիրը

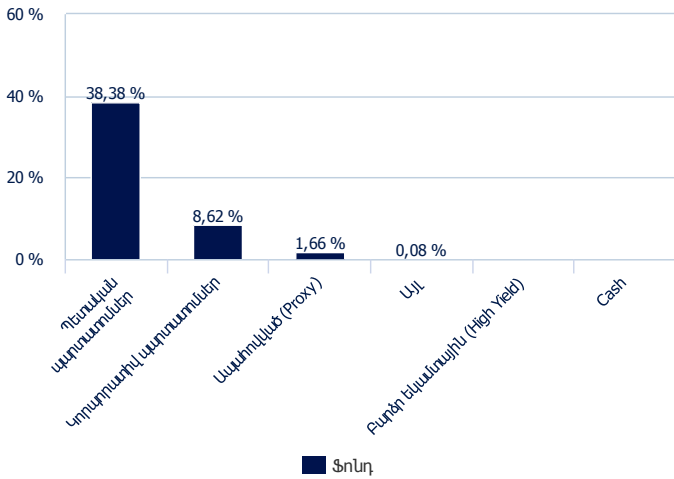


Ներդրումային ֆոնդերի գրանցման երկիրը

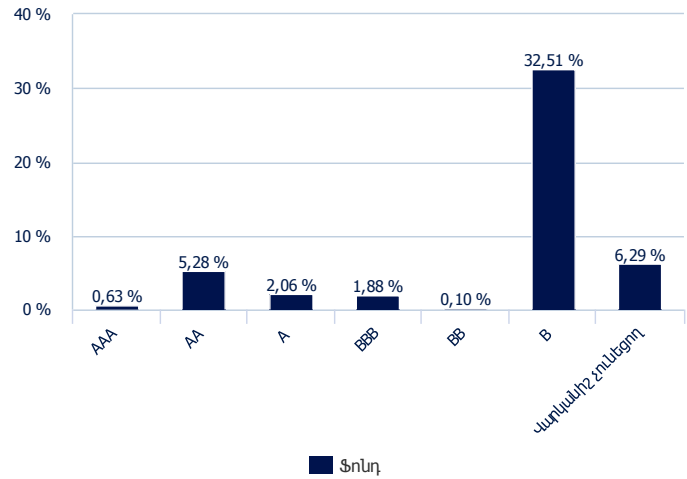


Ֆոնդի կառուցվածքը/պարտատոմսերի վերլուծություն

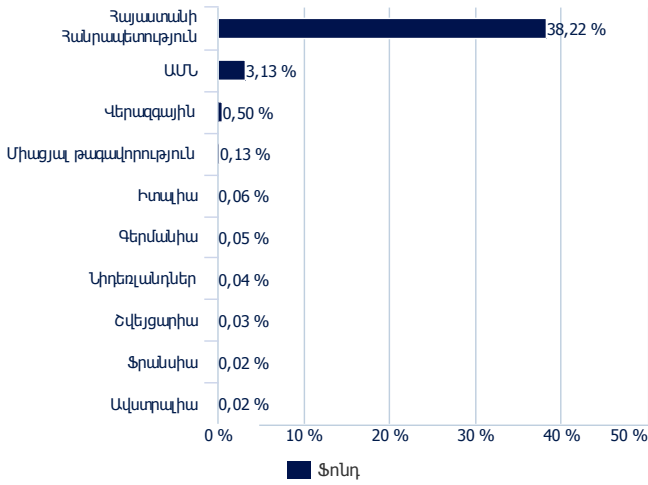
Կառուցվածքը՝ ըստ թողարկողի տեսակի
% ակտիվների նկատմամբ



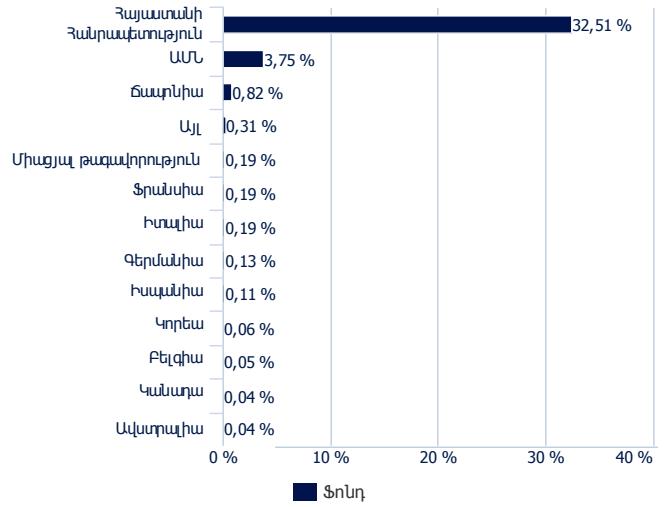
Կառուցվածքը՝ ըստ վարկանիշերի
% ակտիվների նկատմամբ



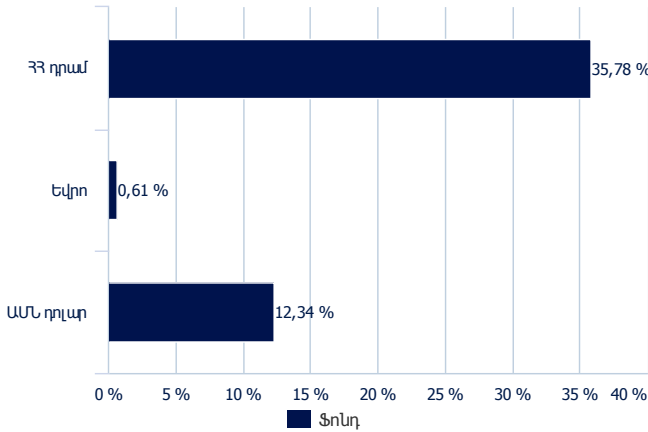
Կառուցվածքը՝ ըստ երկրների
% ակտիվների նկատմամբ



Պետական պարտատոմսերի բաշխվածությունը ըստ երկրների

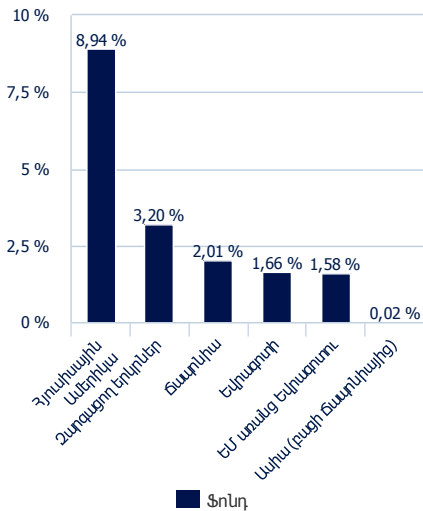


Կառուցվածքը՝ ըստ արժույթների

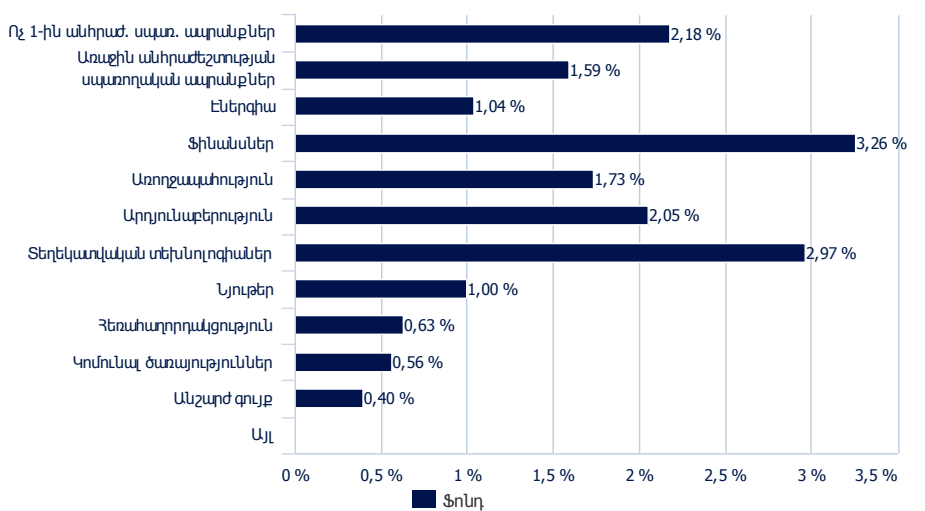


Ֆոնդի կառուցվածքը/բաժնետոմսերի վերլուծություն

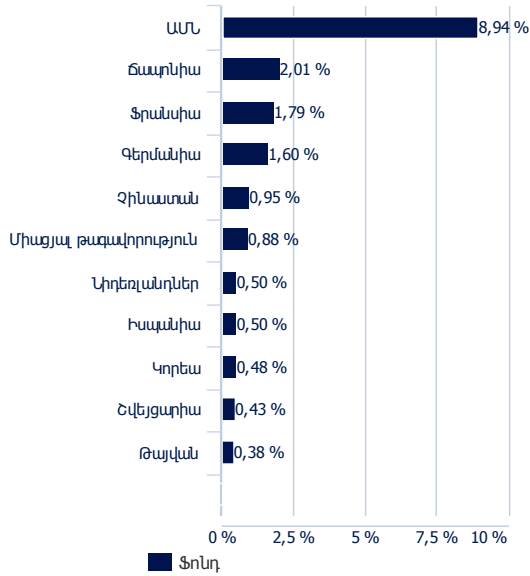
Կառուցվածքը՝ ըստ աշխարհագրության



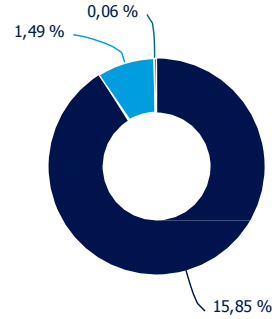
Կառուցվածքը՝ ըստ ոլորտների



Կառուցվածքը՝ ըստ երկրների



Կառուցվածքը՝ ըստ շուկայական կապիտալացման



■ Մեծ կապիտալացում ունեցող ընկերություններ >= 8 միլիարդ եվրո
 ■ Միջին կապիտալացում ունեցող ընկերություններ : 2-8 միլիարդ եվրո
 ■ Փոքր կապիտալացում ունեցող ընկերություններ <= 2 միլիարդ եվրո

Ֆոնդի հիմնական բնութագրիչները

| | |
|--|---------------------------------------|
| Իրավական ձև | Պարտադիր կենսաթոշակային ֆոնդ ARM |
| Ակտիվների կառավարիչ ընկերությունը | Amundi ACBA Asset Management CJSC |
| Պահառու և ռեեստրավարը | Հայաստանի կենտրոնական դեպոզիտարիա ԲԲԸ |
| Ֆոնդի ստեղծման ամսաթիվը | 11/03/2014 |
| Ֆոնդի արժույթը | ՀՀ դրամ |
| Ֆոնդի եկամուտների բաշխումը | Ֆոնդի եկամուտները վերաներդրվում են |
| ՉԱԱ-ի հաշվարկման հաճախականությունը | Օրական |
| Բաժանորդագրության վճարը | 0% |
| Կառավարչի պարգևավճարի մեծությունը՝ ներառյալ պահառուի պարգևավճարը (%) | 1,10% |
| Պարգևավճար՝ կախված եկամտաբերությունից | 0% |
| Մարման վճարի առավելագույն մեծությունը (%) | 2,00% |
| Frais courant KID Frais | |

Իրավական տեղեկատվություն

Ֆոնդի վերավերյալ սույն փաստաթուղթը կրում է տեղեկատվական և ոչ պայմանագրային բնույթ: Ֆոնդի վերաբերյալ տեղեկատվությունը հասանելի է Ֆոնդի կանոններում, որը հրապարակված է Ամունդի-ԱԿԲԱ Ասեթ Մենեջմենթ ՓԲԸ-ի ինտերնետային կայքում (www.amundi-acba.am): Ֆոնդում ներդրումները կապված են ռիսկերի հետ, մասնավորապես Ֆոնդի գուտ ակտիվների արժեքը կարող է տատանվել, իսկ Ֆոնդի ակտիվների հաշվին կատարված ներդրումների արժեքը՝ ինչպես բարձրանալ, այնպես էլ՝ նվազել: Եթե այլ բան նշված չէ, սույն տեղեկատվական թերթիկում ներառված տեղեկատվության աղբյուրը Ամունդի-ԱԿԲԱ-ն է: Տեղեկատվական թերթիկները հրապարակվում են ամսական կտրվածքով: