

Ամունդի-ԱԿԲԱ Ասեթ Մենեջմենթ ՓԲԸ հավասարակշռված ֆոնդ

Ամսական տեղեկատվություն

31/08/2017

Հիմնական տեղեկատվություն

Մեկ փայի զուտ ակտիվների արժեք : **1408,44** (ՀՀ դրամ)
 Ամսաթիվ, որի դրությամբ ներկայացված է զուտ ակտիվների արժեքը : **31/08/2017**
 Կառավարման ներքո գտնվող ակտիվներ : **1161,97** (միլիոն ՀՀ դրամ)

Ներդրումային քաղաքականությունը

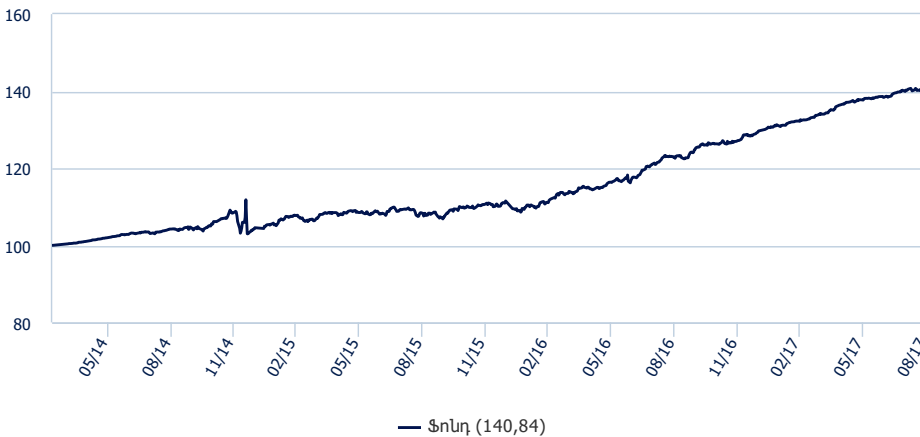
Ներդրումային թիմը ձգտում է առավելագույնի հասցնել ակտիվների եկամտաբերությունը՝ ներդրումներ իրականացնելով կայուն եկամտային և բաժնային արժեթղթերում: Ֆոնդի ակտիվները կարող են ներդրվել ՀՀ դրամով և արտարժույթով արտահայտված փոփոխ շուկայի գործիքներում, պետական և կորպորատիվ պարտատոմսերում, բանկային ավանդներում և բաժնետոմսերում, ինչպես նաև ներդրումային ֆոնդերում, որոնք ներդրումներ են իրականացնում բացառապես վերոնշյալ ֆինանսական գործիքներում:

Ֆոնդի հիմնական բնութագրիչները

Իրավական ձև : **Պարտադիր կենսաթոշակային ֆոնդ**
 Ֆոնդի ստեղծման ամսաթիվը : **11/03/2014**
 Բաժանորդագրության վճարը : **0%**
 Կառավարչի պարգևավճարի մեծությունը՝ ներառյալ պահառուի պարգևավճարը (%) : **1,30%**
 Մարման վճարի առավելագույն մեծությունը (%) : **2,00%**
 Պարգևավճար՝ կախված եկամտաբերությունից : **0%**

Ֆոնդի եկամտաբերությունը

Ֆոնդի եկամտաբերությունը ստեղծման պահից (100-ի նկատմամբ)



Եկամտաբերության վերլուծական տվյալներ

	Ստեղծման պահից
Առավելագույն անկումը	-7,92%
Վերականգնման ժամանակահատված	439
Վատագույն ամիս	12/2014
Վատագույն ամսվա եկամտաբերությունը	-3,52%
Լավագույն ամիս	07/2016
Լավագույն ամսվա եկամտաբերությունը	2,97%

Եկամտաբերություն (տարեկանացված)

	Տարվա սկզբից՝ սկսած	1 ամսվա	3 ամիսների	1 տարվա	3 տարիների	5 տարիների	Ստեղծման պահից՝ սկսած
Սկսած	30/12/2016	31/07/2017	31/05/2017	31/08/2016	29/08/2014	-	11/03/2014
Ֆոնդ	8,61%	0,65%	2,28%	14,89%	10,53%	-	10,35%

Ռիսկայնության վերլուծական տվյալներ

	1 տարի	3 տարի	5 տարի	Ստեղծման պահից
Ֆոնդի ռիսկայնությունը	2,20%	4,21%	-	3,95%

Ֆոնդի ռիսկայնությունը բնութագրվում է տատանողականության (volatility) ցուցանիշով: Վերջինս վիճակագրական ցուցանիշ է, որով չափվում է ակտիվի արժեքի տատանողականությունը իր միջին արժեքի շուրջ: Որքան ավելի բարձր է տատանողականության ցուցանիշը արժեքը, այնքան ավելի ռիսկային է ակտիվը:

Ֆոնդի եկամտաբերության ցուցանիշները հաշվարկվում են ՀՀ դրամով և ներառում են կառավարչի պարգևավճարը, միջնորդավճարները և պահառուության վճարները: Ֆոնդի եկամտաբերությունը հաշվարկվում է ՀՀ կենտրոնական բանկի խորհրդի 2012 թվականի մարտի 6-ի թիվ 62-Ն որոշմամբ հաստատված «Կենսաթոշակային ֆոնդերի ակտիվների եկամտաբերության հաշվարկի մեթոդաբանությունը և եկամտաբերության մասին տեղեկատվության ներկայացման չափանիշները» կանոնակարգ 10/17-ով սահմանված կարգով: Ֆոնդի ռիսկայնությունը հաշվարկվում է Ամունդի խմբի մեթոդաբանության հիման վրա՝ հիմք ընդունելով շաբաթական եկամտաբերության ցուցանիշները: Շաբաթի գործակիցը հաշվարկվում է Ամունդի խմբի մեթոդաբանության հիման վրա՝ որպես անմիակ տոկոսադրույք ընդունելով 90 օրական գանձապետական պարտատոմսերի եկամտաբերությունը: Ներդրումների արժեքը, ինչպես նաև նրանցից ակնկալվող եկամուտները կարող են նվազել, ինչպես նաև աճել: Ֆոնդերի նախկին եկամտաբերության ցուցանիշները չեն հանդիսանում վստահելի կողմնորոշիչ ընթացիկ կամ ապագա եկամտաբերության ցուցանիշների համար: Եկամտաբերության ցուցանիշները չեն արտացոլում փայերի թողարկման կամ մարման ժամանակ մասնակիցների կրած ծախսերը:

Ֆոնդերի կառավարչի մեկնաբանությունը

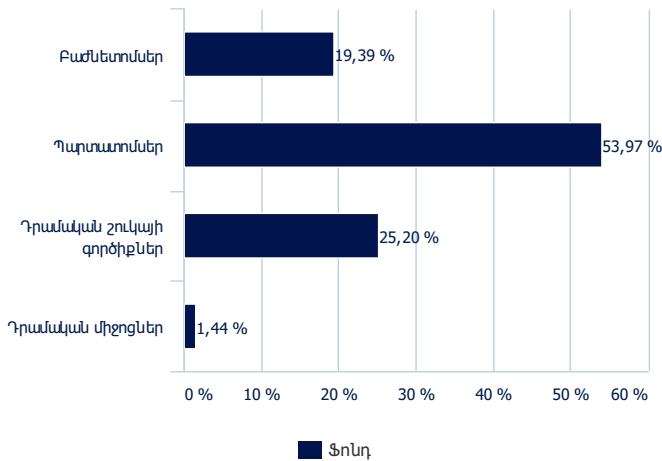
Օգոստոս ամսվա ընթացքում ֆոնդի ակտիվների կառուցվածքում եականորեն ավելացել է ավանդների կշիռը (23%-ից մինչև 26%) ի հաշիվ ֆոնդի ակտիվների այլ դասերի կշիռների՝ կանխիկ միջոցների (3%-ից մինչև 1%), ԶԶ կորպորատիվ պարտատոմսերի (19%-ից մինչև 18%) կշիռների նվազման:

Ֆոնդի արժույթային կառուցվածքում նվազել է արտարժույթային ներդրումների կշիռը՝ ամսվա վերջում կազմելով ֆոնդի ակտիվների 35.5%-ը՝ նախորդ ամսվա վերջի 34.8%-ի դիմաց:

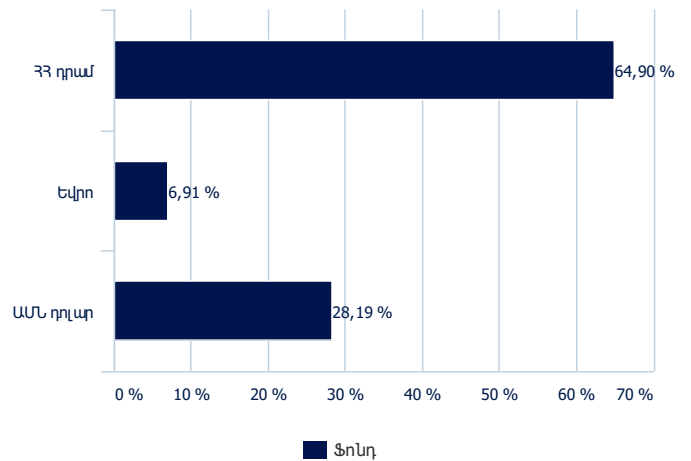
Ինչ վերաբերում է ֆոնդի եկամտաբերության ցուցանիշներին, նշենք, որ օգոստոս ամսվա ընթացքում դրանք շարունակել են աճել:

Ֆոնդի կառուցվածքը

Կառուցվածքը՝ ըստ ակտիվների դասերի



Կառուցվածքը՝ ըստ արժույթների



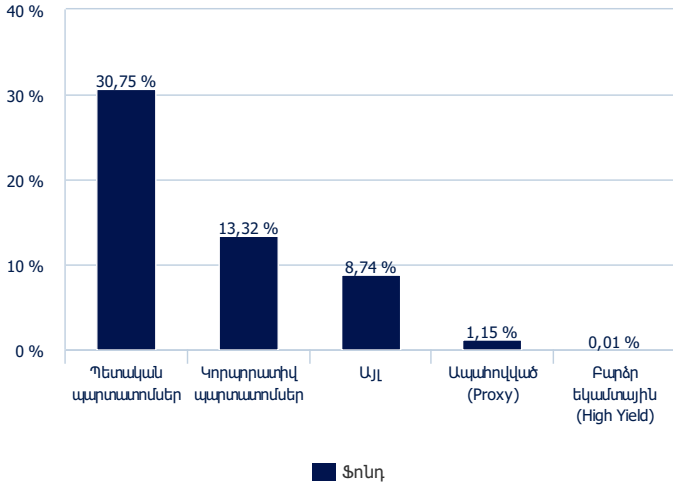
Կառավարման ներքո գտնվող ակտիվների շարժը

Ամսաթիվ	Կառավարման ներքո գտնվող ակտիվներ	Մեկ փայի զուտ ակտիվների արժեք
31/03/2017	966443411	1340,23
28/04/2017	1032593155	1364,59
31/05/2017	1062535451	1377,02
30/06/2017	1067982517	1383,94
31/07/2017	1133985493	1399,40
31/08/2017	1161970870	1408,44

Ֆոնդի կառուցվածքը/պարտատոմսերի վերլուծություն

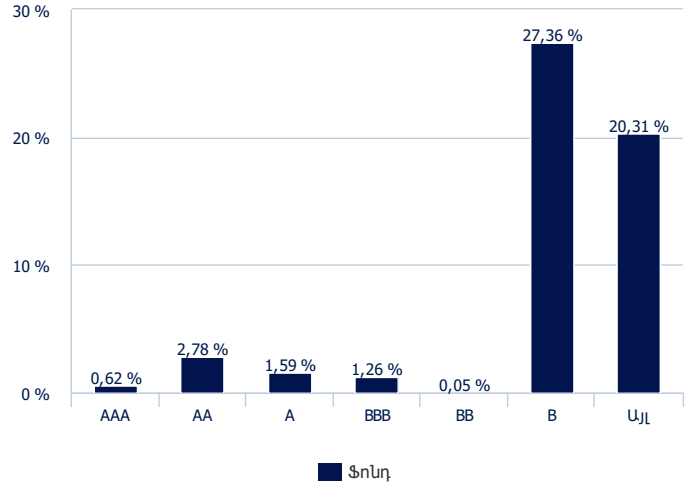
Կառուցվածքը՝ ըստ թողարկողի տեսակի

% ակտիվների նկատմամբ

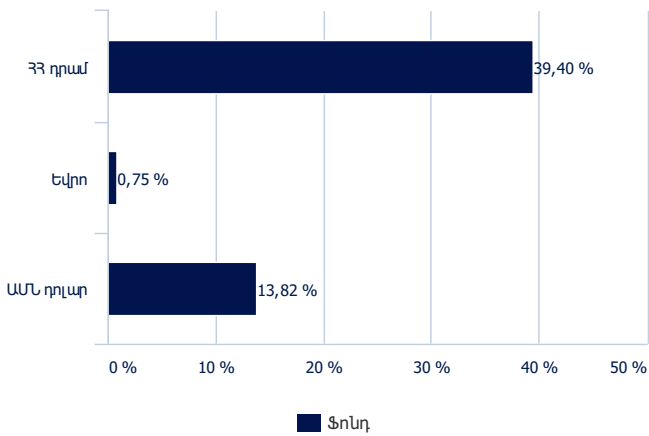


Կառուցվածքը՝ ըստ վարկանիշերի

% ակտիվների նկատմամբ

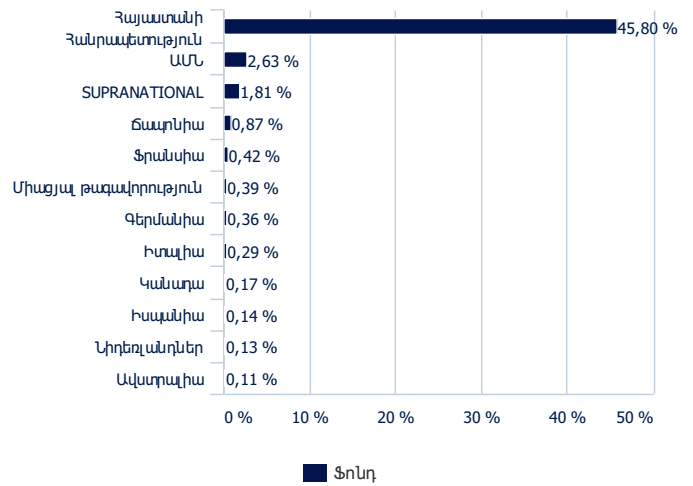


Կառուցվածքը՝ ըստ արժույթների



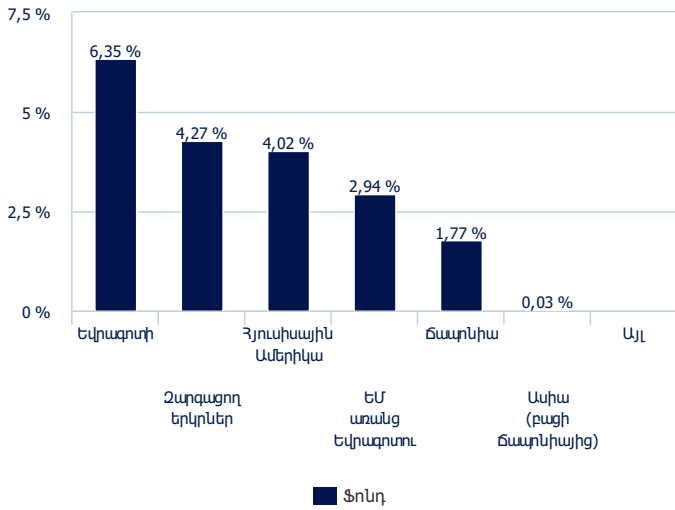
Կառուցվածքը՝ ըստ երկրների

% ակտիվների նկատմամբ

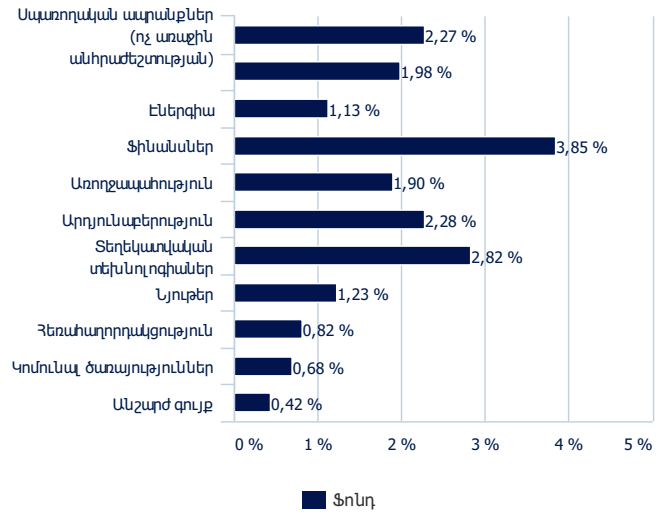


Ֆոնդի կառուցվածքը/բաժնետոմսերի վերլուծություն

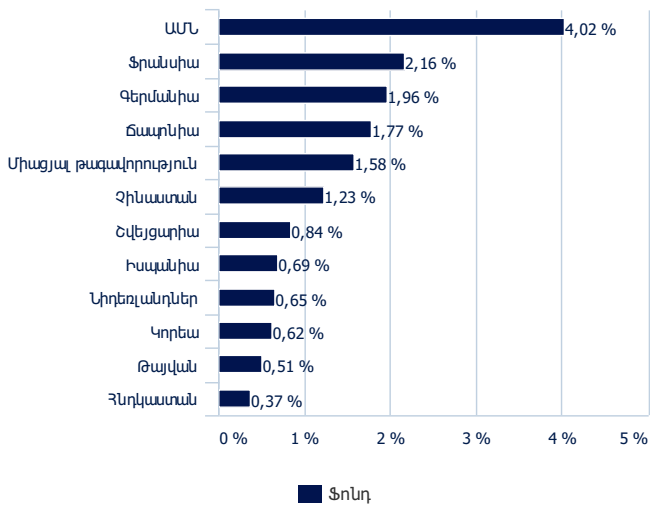
Կառուցվածքը՝ ըստ աշխարհագրության



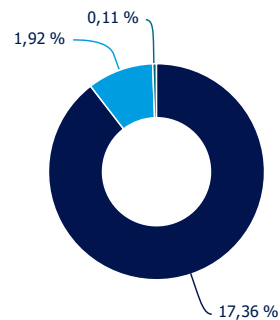
Կառուցվածքը՝ ըստ ոլորտների



Կառուցվածքը՝ ըստ երկրների



Կառուցվածքը՝ ըստ շուկայական կապիտալացման



■ Մեծ կապիտալացում ունեցող ընկերություններ >= 8 միլիարդ եվրո
 ■ Միջին կապիտալացում ունեցող ընկերություններ : 2-8 միլիարդ եվրո
 ■ Փոքր կապիտալացում ունեցող ընկերություններ <= 2 միլիարդ եվրո

Ֆոնդի հիմնական բնութագրիչները

Իրավական ձև	Պարտադիր կենսաթոշակային ֆոնդ ARM
Ակտիվների կառավարիչ ընկերությունը	Amundi ACBA Asset Management CJSC
Պահառու և ռեեստրավարը	Հայաստանի կենտրոնական դեպոզիտարիա ԲԲԸ
Ֆոնդի ստեղծման ամսաթիվը	11/03/2014
Ֆոնդի արժույթը	ՀՀ դրամ
Ֆոնդի եկամուտների բաշխումը	Ֆոնդի եկամուտները վերաներդրվում են
ՉԱԱ-ի հաշվարկման հաճախականությունը	Օրական
Բաժանորդագրության վճարը	0%
Կառավարչի պարգևավճարի մեծությունը՝ ներառյալ պահառուի պարգևավճարը (%)	1,30%
Պարգևավճար՝ կախված եկամտաբերությունից	0%
Մարման վճարի առավելագույն մեծությունը (%)	2,00%
Frais courant KID Frais	

Իրավական տեղեկատվություն

Ֆոնդի վերավերյալ սույն փաստաթուղթը կրում է տեղեկատվական և ոչ պայմանագրային բնույթ: Ֆոնդի վերաբերյալ տեղեկատվությունը հասանելի է Ֆոնդի կանոններում, որը հրապարակված է Ամունդի-ԱԿԲԱ Ասեթ Մենեջմենթ ՓԲԸ-ի ինտերնետային կայքում (www.amundi-acba.am): Ֆոնդում ներդրումները կապված են ռիսկերի հետ, մասնավորապես ֆոնդի զուտ ակտիվների արժեքը կարող է տատանվել, իսկ ֆոնդի ակտիվների հաշվին կատարված ներդրումների արժեքը՝ ինչպես բարձրանալ, այնպես էլ՝ նվազել: Եթե այլ բան նշված չէ, սույն տեղեկատվական թերթիկում ներառված տեղեկատվության աղբյուրը Ամունդի-ԱԿԲԱ-ն է: Տեղեկատվական թերթիկները հրապարակվում են ամսական կտրվածքով: